



THAI BOND MARKET WEEKLY REPORT

Public Debt Management Office, Ministry of Finance, Kingdom of Thailand
Contact : Bond Market Development Bureau (02-271-7999)

Highlights

- วันที่ 7 เมษายน 2560 ประธานาธิบดีโดนัลด์ ทรัมป์ แห่งสหรัฐฯ แถลงหลังจากที่กองทัพสหรัฐฯได้เปิดฉากยิงขีปนาวุธโทมาฮอว์คจำนวนกว่า 50 ลูกเข้าไปที่เรียว่า สหรัฐตัดสินใจยิงถล่มซีเรีย เนื่องจากมีข้อมูลชี้ชัดว่า นายบาซาร์ อัล อัสซาด ประธานาธิบดีซีเรีย ได้ใช้อาวุธเคมีร้ายแรงโจมตีกลุ่มกบฏในจังหวัดฮอมส์ ทางตะวันตกเฉียงเหนือของซีเรีย ซึ่งส่งผลให้ประชาชนในซีเรียเสียชีวิตจำนวนมาก ทรัมป์ยังกล่าวด้วยว่า ซีเรียเพิกเฉยต่อคำเตือนของคณะมนตรีความมั่นคงแห่งสหประชาชาติ และการโจมตีซีเรียในวันนี้มีวัตถุประสงค์เพื่อปกป้องความมั่นคงของสหรัฐฯและเรียกร้องให้ประเทศทั่วโลกร่วมมือกับสหรัฐฯในการยุติการคุกคามของกลุ่มก่อการร้าย
- การประชุมระดับรัฐมนตรีต่างประเทศของกลุ่มประเทศ G7 เตรียมจัดขึ้นที่เมืองทัสคานี ประเทศอิตาลี ในวันที่ 10 เมษายน 2560 โดยคาดว่าจะมีข้อสรุปการประชุมจะครอบคลุมในประเด็นสถานการณ์ทางภูมิรัฐศาสตร์ที่กำลังทวีความตึงเครียด สถานการณ์ความไม่สงบในซีเรีย หลังจากที่ประธานาธิบดีโดนัลด์ ทรัมป์ ได้สั่งการให้ยิงขีปนาวุธโทมาฮอว์คโจมตีฐานทัพซีเรียเมื่อสัปดาห์ที่ผ่านมา ขณะที่ยังคงเรียกร้องให้สหรัฐฯได้เคลื่อนกองเรือบรรทุกเครื่องบินมุ่งหน้าสู่อ่าวเปอร์เซีย เพื่อตอบโต้กรณีที่มีเกาหลีเหนือทดสอบยิงขีปนาวุธ อิตาลี่ ในฐานะเจ้าภาพการประชุมได้แสดงความคาดหวังว่า ที่ประชุมจะสามารถออกแถลงการณ์ร่วมเพื่อส่งเสริมความพยายามขององค์การสหประชาชาติในการยุติปัญหาขัดแย้งในซีเรียที่ดำเนินยึดเยื้อมานาน 6 ปี

April 10, 2017

MACRO DATA

Inflation Rate		
Inflation Rate	YoY(%)	MoM(%)
Core Inflation	0.62	0.04
Headline Inflation	0.76	-0.46
Forecast	1.50 - 2.00	

Source : MOC As of Mar 2017

Major World Currencies		
Currency	Avg. Selling Rate (THB)	YTD
USD	34.7647	-3.6%
GBP	43.5726	-1.8%
EUR	37.1749	-1.5%
JPY	31.6694	2.8%
CNY	5.0742	-3.1%

Source : BOT As of Apr 10th, 2017

Policy Rate	
American Interest Rate (Fed)	0.75% - 1%
British Interest Rate (BoE)	0.25%
European Interest Rate (ECB)	0.00%
Japanese Interest Rate (BoJ)	-0.10%

Thai Policy Interest Rate	
1.50%	
Next Meeting:	24-May-2017

GDP Growth	
	YoY(%)
2014	0.70
2015	2.80
2016	3.20

Source : NESDB

GDP Forecast	
	2017
BOT	3.4
NESDB	3.0 - 4.0
FPO	3.6

Last Update : Mar 2017

INT'L RESERVE THAI (b.USD)		
		180.87

Source : BOT As of Mar 2017

EQUITIES		
Name	Index	Change(Wk)
SET	1,583.53	8.42
NIKKEI	18,664.63	-244.63
DJIA	20,656.10	-7.12
S&P500	2,355.54	-7.18
DAX	12,225.06	-87.81
HSI	24,267.30	155.71
FTSE100	7,349.37	26.45

OIL (USD/Barrel)		
BRENT	55.24	2.41
WTI	52.24	1.64

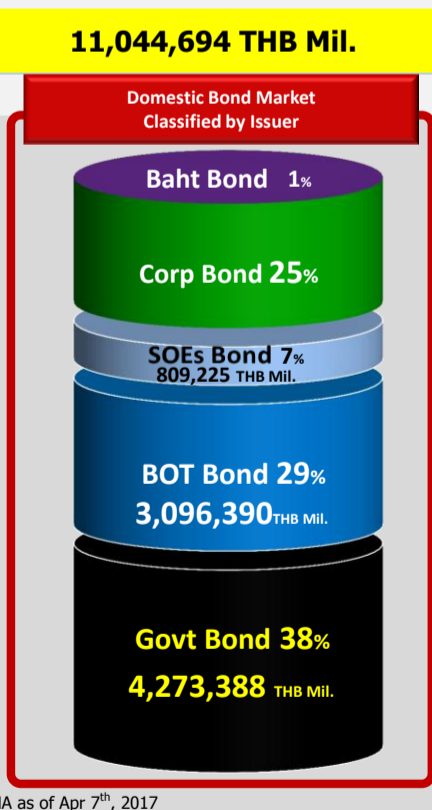
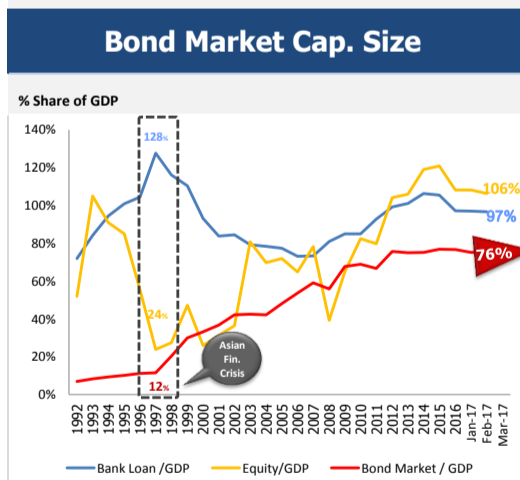
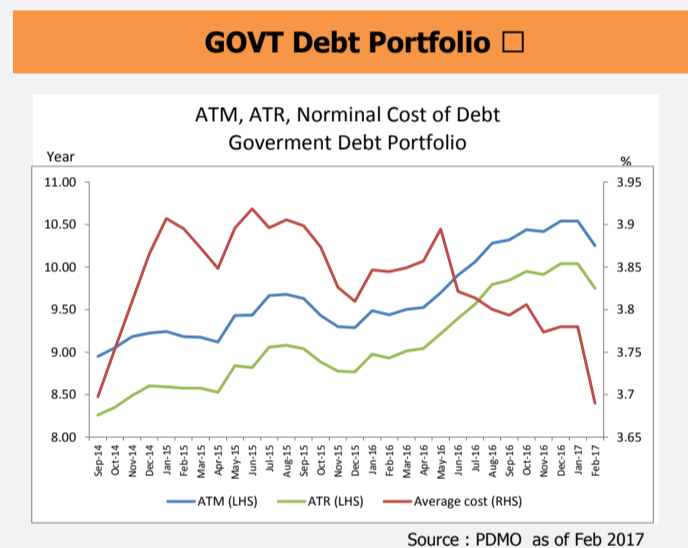
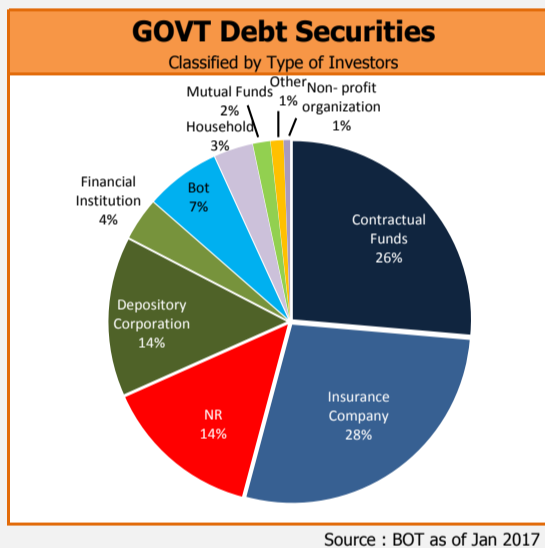
PRECIOUS METALS (USD)		
GOLD	1,257.30	6.10
SILVER	18.151	-0.105

Source : Bloomberg As of Apr 7th, 2017

PUBLIC DEBT DATA

Public Debt			
Debt to GDP = 41.96%			
6,090,230.67 THB Mil.			
Outstanding Debt (THB Mil.)	%	Chg. from Oct-16 (THB Mil.)	
GOVT	61%	-5,055.39	
- Domestic	59%	-3,437.24	
- Foreign	2%	-1,618.15	
FIDF	15%	-13,246.17	
SOE	16%	-5,463.14	
- G	7%	1,537.17	
- NG	9%	-2,141.74	
SFIs	8%	-16,330.25	
Others	0%	-843.27	
Total	100%	-40,938.22	

Source : PDMO as of Feb 2017



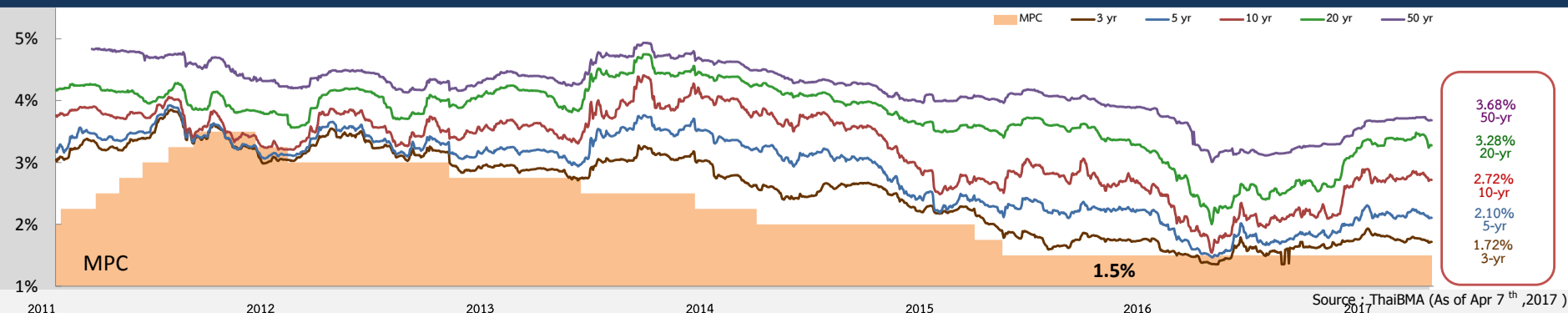
GOVT Bond Auction Schedule Q2/FY2017												
Date	Tenor (Year)	Symbol	Auction Amount (THB Mil.)	Total Allocated CB+NCB (THB Mil.)	Allocated CB (THB Mil.)	NCB (THB Mil.)	BCR	greenshoe	AAY (%)	Spread (bps)	Min. (bps)	Max. (bps)
1-Mar-17	5	LB226A	25,000	25,000	25,000	-	1.96	100	2.24	3.66	2.23	2.25
15-Mar-17	20	LB366A	8,000	8,000	8,000	-	1.38	-	3.47	5.75	2.56	7.56
22-Mar-17	10	LB26DA	14,000	14,000	13,330	670	1.38	-	2.77	-0.07	-1.39	1.41
29-Mar-17	50	LB666A	13,000	13,000	12,600	400	2.30	-	3.69	-5.16	-6.39	-4.99
12-Apr-17	30	LB466A	13,000									
19-Apr-17	5	LB226A	25,000									
26-Apr-17	20	LB366A	12,000									
3-May-17	10	LB26DA	20,000									
9-May-17	50	LB666A	14,000									
17-May-17	15	LB316A	11,000									
7-Jun-17	30	LB466A	11,000									
21-Jun-17	20	LB366A	12,000									
28-Jun-17	10	LB26DA	20,000									

Source : ThaiBMA

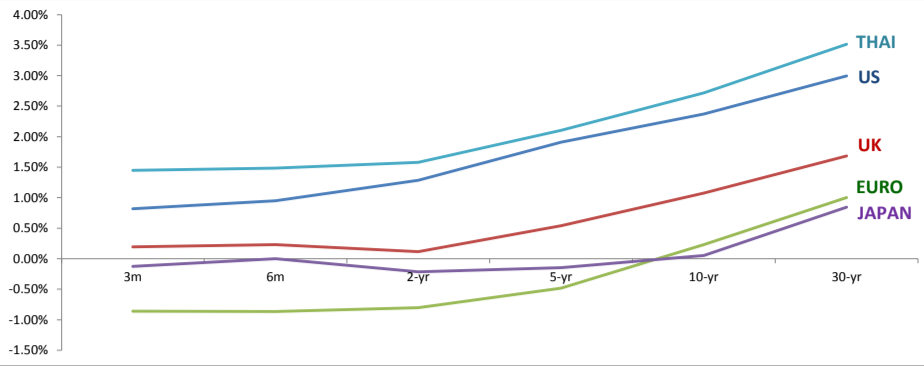
Top 5 Most Active GOVT Bond						
No.	Symbol	TTM	Outstanding Value (THB Mil.)	Total Trading Value (THB Mil.)	% of Total Trading value	T/O (1wk)
1	LB226A	5.19	170,506	425,110	22.11%	2.49
2	LB21DA	4.69	306,104	248,045	12.90%	0.81
3	LB196A	2.18	301,994	234,638	12.20%	0.78
4	LB206A	3.21	188,118	226,730	11.79%	1.21
5	LB176A	0.18	162,001	179,080	9.31%	1.11

Source : ThaiBMA (Oct 1st, 2016 - Apr 7th, 2017)

GOVT Yield Curve Movement



Foreign Yield



	3M	6M	2yr	5yr	10yr	30yr
US	0.82%	0.95%	1.29%	1.91%	2.37%	3.00%
UK	0.19%	0.23%	0.11%	0.54%	1.08%	1.68%
EURO	-0.86%	-0.87%	-0.80%	-0.49%	0.23%	1.00%
JAPAN	-0.13%	0.00%	-0.22%	-0.15%	0.05%	0.85%
THAILAND	1.45%	1.49%	1.58%	2.10%	2.72%	3.51%

Source : ThaiBMA , Reuters (As of Apr 7th, 2017)

SWAP

Interest Rate Swap

IRS		1-yr	2-yr	5-yr	7-yr	10-yr
US	%	1.37	1.65	2.12	2.28	2.43
EU	%	-0.18	-0.11	0.20	0.44	0.80
JAPAN	%	0.05	0.06	0.10	0.16	0.27
THAILAND	%	1.62	1.75	2.26	2.49	2.70

Cross Currency Swap

CCS		1-yr	2-yr	5-yr	7-yr	10-yr
THB/USD	%	1.615/1.565	1.690/1.630	1.975/1.875	2.080/1.960	2.200/2.050
EUR/CBS	Mid	-0.36	-0.36	-0.36	-0.35	-0.33
JPY/CBS	Mid	-0.60	-0.68	-0.79	-0.80	-0.77

Credit Default Swap

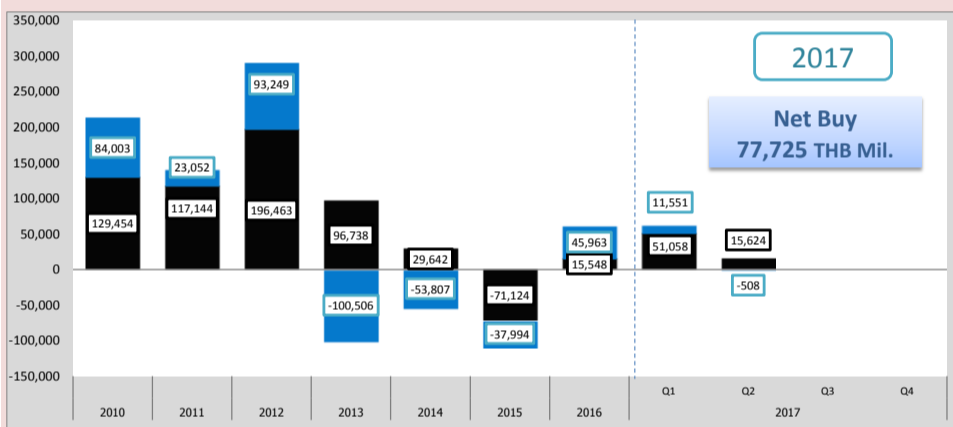
CDS	6M (bps)	1-yr (bps)	2-yr (bps)	5-yr (bps)	7-yr (bps)	10-yr (bps)
US	15.74	15.75	16.00	18.75	27.76	33.51
UK	5.40	5.48	8.48	25.82	43.61	62.18
JAPAN	3.78	3.82	5.74	23.31	37.12	47.25
THAILAND	8.52	9.65	19.38	51.58	77.49	95.62

Source : Reuters (As of Apr 7th, 2017)

Non-Residence Trading

NR Holding Weekly

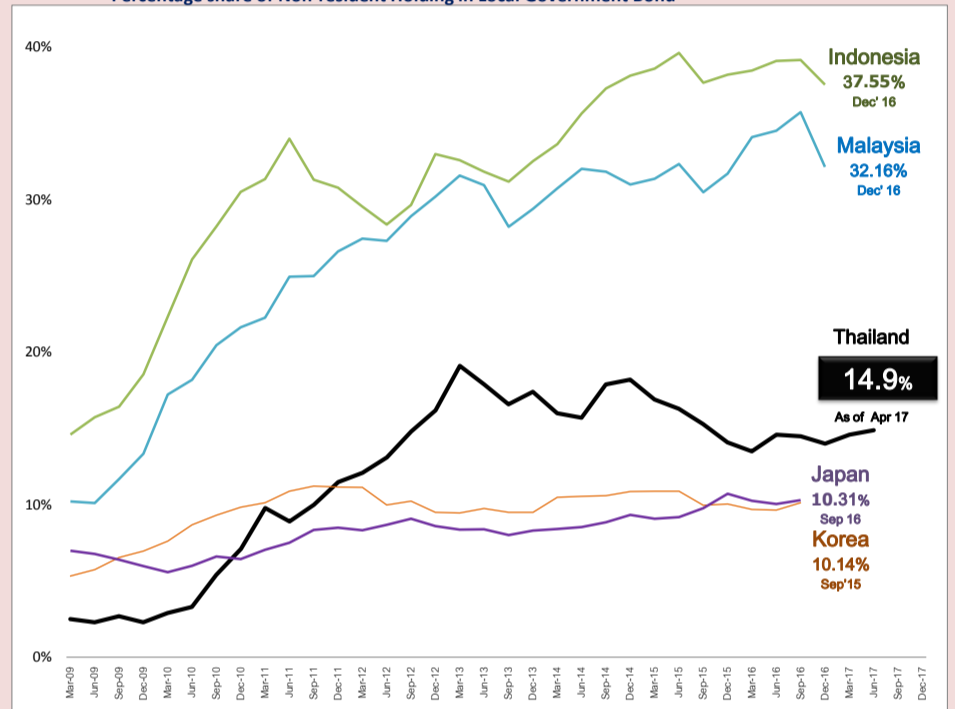
Issuer	Non-Resident Holding (THB Million)	% Share of Thai Bond Market Cap.
GOVT Bond	636,761	5.765%
BOT Bond	74,478	0.674%
SOE Bond	0	0.000%
Corp Bond	712	0.007%
TOTAL	711,951	6.446%



Source : PDMO (As of Apr 7th, 2017)

Peers Comparison

Percentage share of Non-resident Holding in Local Government Bond



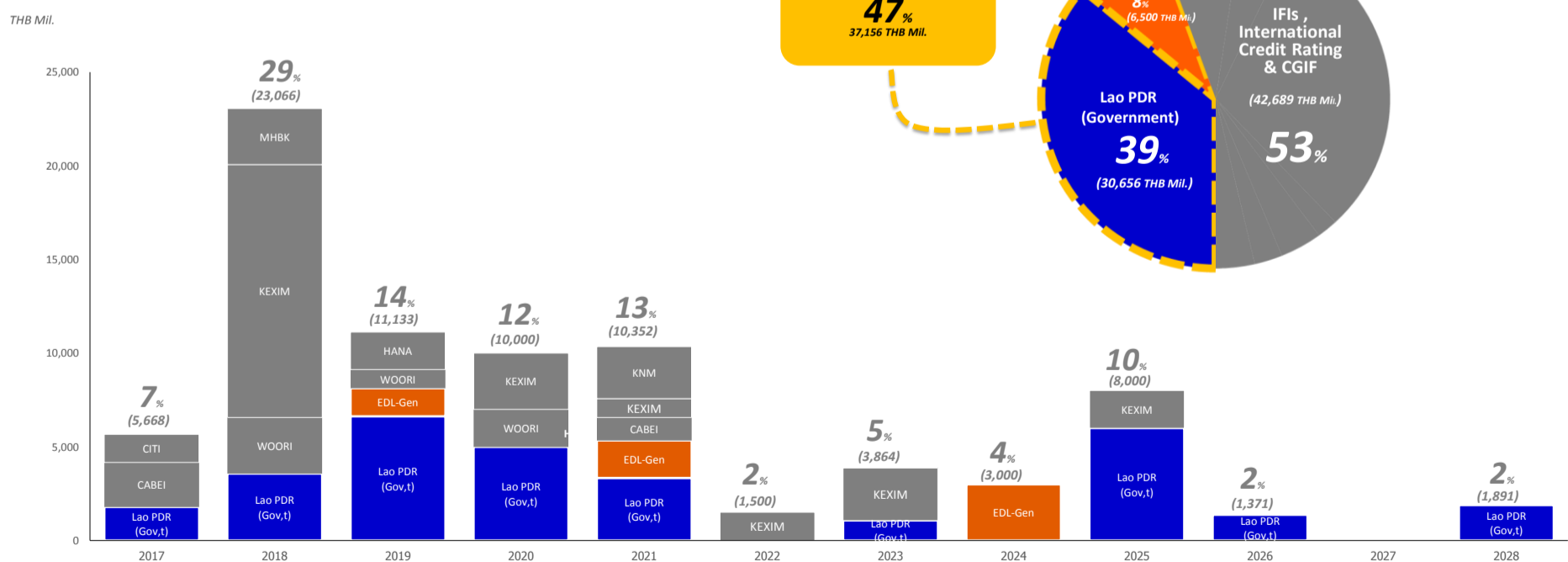
Source : PDMO (As of Apr 7th, 2017)
asianbondsonline

BAHT BOND

THE OUTSTANDING BAHT BOND

79,845 HB Mil.

Classified by issuers based on TTM



Source : ThaiBMA (As of Apr 7th, 2017)