



ที่ นร ๑๒๐๔/๑๕๒

สำนักงาน ก.พ.ร.  
ถนนพิษณุโลก กทม. ๑๐๓๐๐

๑๕ มกราคม ๒๕๖๑

เรื่อง การประเมินส่วนราชการตามมาตรการปรับปรุงประสิทธิภาพในการปฏิบัติราชการ ประจำปีงบประมาณ พ.ศ. ๒๕๖๑

เรียน ผู้อำนวยการสำนักงานบริหารหนี้สาธารณะ

สิ่งที่ส่งมาด้วย เอกสารรายละเอียดตัวชี้วัดตามมาตรการปรับปรุงประสิทธิภาพในการปฏิบัติราชการ ประจำปีงบประมาณ พ.ศ. ๒๕๖๑

ตามที่คณะรัฐมนตรีได้มีมติเห็นชอบกับการประเมินส่วนราชการตามคำสั่งหัวหน้าคณะรักษาความสงบแห่งชาติ ที่ ๕/๒๕๕๙ เรื่องมาตรการปรับปรุงประสิทธิภาพในการปฏิบัติราชการ และให้ใช้การประเมินส่วนราชการในรอบการปฏิบัติงานตั้งแต่วันที่ ๑ ตุลาคม ๒๕๕๙ นั้น

สำนักงาน ก.พ.ร. ขอส่งเอกสารรายละเอียดตัวชี้วัด ค่าเป้าหมาย คำอธิบายและเงื่อนไขต่างๆ ที่ผ่านการพิจารณาของคณะทำงานพิจารณาตัวชี้วัดของส่วนราชการแล้ว เพื่อให้ส่วนราชการใช้เป็นแนวทางในการดำเนินงาน สำหรับการประเมินประสิทธิภาพของส่วนราชการ ตามมาตรการปรับปรุงประสิทธิภาพในการปฏิบัติราชการ ประจำปีงบประมาณ พ.ศ. ๒๕๖๑ ต่อไป

จึงเรียนมาเพื่อโปรดดำเนินการต่อไปด้วย จะขอบคุณยิ่ง

ขอแสดงความนับถือ

(นางสาวสุนทรี สุภาสงวน)

รองเลขาธิการ ก.พ.ร.

ปฏิบัติราชการแทนเลขาธิการ ก.พ.ร.


กองพัฒนาระบบราชการ ๑

โทร. ๐ ๒๓๕๖ ๙๙๙๙ ต่อ ๙๙๓๘

โทรสาร ๐ ๒๒๘๑ ๘๒๔๘

การประเมินส่วนราชการตามมาตรการ  
ปรับปรุงประสิทธิภาพในการปฏิบัติราชการ  
ของสำนักงานบริหารหนี้สาธารณะ  
กระทรวงการคลัง  
ประจำปีงบประมาณ พ.ศ. 2561

---





กรอบการประเมินส่วนราชการตามมาตรการปรับปรุงประสิทธิภาพในการปฏิบัติราชการ  
ประจำปีงบประมาณ พ.ศ. 2561

| องค์ประกอบการประเมิน   | ประเด็นการประเมิน   | จำนวนตัวชี้วัด                      |
|--|---|-------------------------------------|
| <p>1. ประสิทธิภาพในการดำเนินงานตามหลักภารกิจพื้นฐาน งานประจำงานตามหน้าที่ปกติ หรืองานตามหน้าที่ความรับผิดชอบหลัก งานตามกฎหมาย กฎ นโยบายของรัฐบาล หรือมติคณะรัฐมนตรี (Function Base)</p>  | <p>1. การดำเนินงานตามหลักภารกิจพื้นฐาน งานประจำ งานตามหน้าที่ปกติ หรืองานตามหน้าที่ความรับผิดชอบหลัก</p> <p>2. การดำเนินงานตามกฎหมาย</p> <p>3. การดำเนินงานตามนโยบายและแผนของรัฐบาล และมติคณะรัฐมนตรี</p> <p>4. การดำเนินการตามแผนพัฒนาเศรษฐกิจและสังคมแห่งชาติและแผนยุทธศาสตร์ของหน่วยงาน</p>  |                                     |
| <p>2. ประสิทธิภาพในการดำเนินงานตามหลักภารกิจ ยุทธศาสตร์ แนวทางปฏิรูปภาครัฐ นโยบายเร่งด่วน หรือภารกิจที่ได้รับมอบหมายเป็นพิเศษ หรือการบูรณาการการดำเนินงานร่วมกันหลายหน่วยงาน (Agenda Base)<br/>(ตัวชี้วัดบังคับ 1 ตัวชี้วัด)</p> | <p>1. การดำเนินการข้อสั่งการของนายกรัฐมนตรี</p> <p>2. การดำเนินการตามวาระการขับเคลื่อนและการปฏิรูปประเทศ</p> <p>3. การแก้ไขปัญหาสำคัญเฉพาะเรื่องหรือภารกิจที่ได้รับมอบหมายพิเศษจากนายกรัฐมนตรี/ รองนายกรัฐมนตรี/ รัฐมนตรีที่กำกับและติดตามการปฏิบัติราชการ</p> <p>4. การบูรณาการการทำงานร่วมกันระหว่างหลายหน่วยงาน (Joint KPIs).</p> <p>5. การสร้างความรับรู้ความเข้าใจแก่ประชาชน (บังคับเฉพาะส่วนราชการ)</p>   | <p>6 ตัวชี้วัด<br/>(5+1 บังคับ)</p> |
| <p>3. ประสิทธิภาพในการดำเนินงานตามหลักภารกิจ พื้นที่/ท้องถิ่น ภูมิภาค จังหวัด กลุ่มจังหวัด (Area Base)<br/>(ถ้าไม่มีภารกิจนี้ ไม่ต้องประเมิน)</p>  | <p>1. การดำเนินงานตามภารกิจในพื้นที่/ท้องถิ่น ภูมิภาค จังหวัด กลุ่มจังหวัด</p> <p>2. การบูรณาการการทำงานร่วมกันระหว่างกระทรวง/จังหวัด (Function-Area KPIs)</p>  |                                     |
| <p>4. ประสิทธิภาพในการบริหารจัดการและพัฒนา นวัตกรรมในการบริหารจัดการระบบงาน งบประมาณ ทรัพยากรบุคคล และการให้บริการประชาชนหรือหน่วยงานของรัฐ เพื่อไปสู่ระบบราชการ 4.0 (Innovation Base)</p>                                       | <p>1. การพัฒนานวัตกรรม โดยเสนอข้อเสนองานในรูปแบบใดรูปแบบหนึ่ง เช่น</p> <p>1.1 นวัตกรรมเชิงนโยบาย (Policy Innovation) เป็นการคิดริเริ่มนโยบาย กฎหมายและกฎใหม่ๆ ให้ทันสมัย เหมาะสมและทันต่อสถานการณ์ รวมทั้งให้มีความเชื่อมโยงกับยุทธศาสตร์ของประเทศ เช่น พัฒนาผังเมืองให้เป็นย่านนวัตกรรมเพื่อผู้ประกอบการธุรกิจ นวัตกรรมไทย เป็นต้น</p> <p>1.2 นวัตกรรมให้บริการ (Service Innovation) เป็นนวัตกรรมที่นำมาใช้พัฒนาและสร้างคุณค่าในงานบริการภาครัฐ การปรับปรุงบริการหรือสร้างบริการใหม่ เพื่อยกระดับประสิทธิภาพการให้บริการประชาชน เช่น หน่วยบริการเคลื่อนที่ การจดทะเบียนนิติบุคคลออนไลน์ เป็นต้น</p> <p>1.3 นวัตกรรมการบริหาร/องค์การ (Administrative or Organizational Innovation) เป็นการสร้างหรือปรับปรุงกระบวนการใหม่ (New Process) รวมทั้งการพัฒนาคุณภาพการดำเนินงานเพื่อเพิ่มประสิทธิภาพในการดำเนินงานของภาครัฐ หรือกระบวนการจัดโครงสร้างหน่วยงานรูปแบบใหม่ หรือการวางระบบใหม่ซึ่งส่งผลต่อการปรับโครงสร้างความสัมพันธ์ระหว่างผู้มีส่วนได้ส่วนเสียฝ่ายต่างๆ เช่น PMQA (4.0) การจัดหน่วยบริการรูปแบบพิเศษ เป็นต้น</p> <p>2. การพัฒนาประสิทธิภาพในการปฏิบัติงาน การพัฒนาและปรับปรุงการทำงานให้มีประสิทธิภาพอย่างน้อยเดือนละ 1 งาน/1 กิจกรรม เช่น การลดพลังงาน การลดกระดาษ การประหยัด</p> | <p>2 ตัวชี้วัด</p>                  |

| องค์ประกอบการประเมิน  | ประเด็นการประเมิน   | จำนวนตัวชี้วัด     |
|---|---|--------------------|
|   | <p>งบประมาณ การใช้ระบบสารสนเทศ การป้องกันและแก้ไขปัญหาการทุจริต การบูรณาการความร่วมมือระหว่างหน่วยงาน การเพิ่มการอำนวยความสะดวกให้แก่ประชาชน การลดขั้นตอนการทำงานและปริมาณงานที่ซ้ำซ้อน</p>   |                    |
| <p>5. ศักยภาพในการดำเนินการของส่วนราชการตามแผนยุทธศาสตร์ชาติ 20 ปี (Potential Base)</p> | <ol style="list-style-type: none"> <li>1. การจัดทำและดำเนินการตามแผนการขับเคลื่อน ยุทธศาสตร์ชาติ               <ol style="list-style-type: none"> <li>1.1 การจัดทำแผนการขับเคลื่อนยุทธศาสตร์ชาติ ตามภารกิจ/บทบาทของส่วนราชการ ประจำปีงบประมาณ พ.ศ. 2561</li> <li>1.2 ผลผลิตที่เกิดขึ้นจริงในแต่ละไตรมาส</li> <li>1.3 เทียบกับการใช้จ่ายเงินงบประมาณของส่วนราชการจากระบบ GFMS</li> </ol> </li> <li>2. การดำเนินการจัดทำแผนปฏิรูปองค์การ</li> </ol> | <p>2 ตัวชี้วัด</p> |



## กระทรวงการคลัง

### วิสัยทัศน์

- เสถียรภาพทางการคลังและเศรษฐกิจ เพื่อการพัฒนาอย่างยั่งยืน

### พันธกิจ

- เสนอแนะนโยบายการคลังและเศรษฐกิจ
- บริหารการจัดเก็บรายได้ภาครัฐ
- บริหารการเงินแผ่นดิน
- บริหารจัดการทรัพย์สินภาครัฐ


### ประเด็นยุทธศาสตร์

- การเสริมสร้างความมั่นคงทางการคลัง
- การสนับสนุนศักยภาพและความสามารถในการแข่งขัน
- การพัฒนาศักยภาพบุคลากรกระทรวงการคลัง
- การลดความเหลื่อมล้ำทางเศรษฐกิจและสังคม
- การคลังการเงินเพื่อสิ่งแวดล้อม
- การเป็นองค์กรต้นแบบในการบริหารงานอย่างมีธรรมาภิบาลและเป็นมืออาชีพ

สรุปตัวชี้วัดของกระทรวงการคลัง  
ประจำปีงบประมาณ พ.ศ. 2561

| สรุปตัวชี้วัดของกระทรวงการคลัง  | หน่วยงานที่รับผิดชอบ  |
|---|---|
| 1. จำนวนนิติบุคคลที่ยื่นเสียภาษี  | กรมสรรพากร  |
| 2. จำนวนผู้อยู่ในระบบภาษีบุคคลธรรมดาต่อปี (ราย)   | กรมสรรพากร  |
| 3. หนี้สาธารณะคงค้างต่อ GDP*  | สำนักงานบริหารหนี้สาธารณะ   |
| 4. การลงทุนจากความร่วมมือภาครัฐและภาคเอกชน (Public Private Partnership: PPP) ในการพัฒนาโครงสร้างพื้นฐาน | สำนักงานปลัดกระทรวง/<br>สำนักงาน<br>คณะกรรมการนโยบาย<br>รัฐวิสาหกิจ |
| 5. การจัดหาเงินกู้ให้ได้ตามความต้องการของหน่วยงาน (ภายใต้กรอบแผนบริหารหนี้สาธารณะ)                      | สำนักงานบริหารหนี้สาธารณะ   |
| 6. จำนวนที่ดินรายแปลงที่ได้รับการประเมิน  | กรมธนารักษ์   |
| 7. ความสำเร็จของการกำหนดมาตรการภาษีด้านสุขภาพที่ดีและมาตรการภาษีเพื่อสิ่งแวดล้อม                        | กรมสรรพสามิต  |
| 8. ความสำเร็จของการจัดทำแผนการลดสัดส่วนการขาดดุลงบประมาณ  | สำนักงานปลัดกระทรวง/<br>สำนักงานเศรษฐกิจการคลัง                     |
| 9. ความสำเร็จของการจัดทำแผนลดการอุดหนุน (Subsidy) ของรัฐที่ใช้ในโครงการอุดหนุนทั้งหมด                   | สำนักงานปลัดกระทรวง/<br>สำนักงานเศรษฐกิจการคลัง                     |

หมายเหตุ: \* หมายถึง ตัวชี้วัดกระทรวงการคลัง ที่ปรากฏอยู่ในเอกสารงบประมาณ



## สำนักงานบริหารหนี้สาธารณะ

### วิสัยทัศน์

“บริหารหนี้สาธารณะเพื่อส่งเสริมการพัฒนาประเทศอย่างมั่นคง และยั่งยืน”

### ค่านิยม

โปร่งใส วินัยดี มีเครดิตขับเคลื่อนเศรษฐกิจและสังคม

### พันธกิจ

บริหารหนี้สาธารณะตามกฎหมายว่าด้วยการบริหารหนี้สาธารณะอย่างมีประสิทธิภาพและประสิทธิผล ด้วยระบบข้อมูลและเทคโนโลยีสารสนเทศ เพื่อเสริมสร้างความยั่งยืนทางการคลังและการพัฒนาเศรษฐกิจ

### ยุทธศาสตร์

- บริหารหนี้สาธารณะให้มีต้นทุนที่เหมาะสมภายใต้กรอบความเสี่ยงที่กำหนด
- พัฒนาตลาดตราสารหนี้ไทยให้เป็นศูนย์กลาง (Hub) ตลาดตราสารหนี้ในภูมิภาคเอเชีย
- บริหารจัดการและติดตามประเมินผลโครงการเงินกู้ให้เป็นไปอย่างมีประสิทธิภาพ
- พัฒนาบุคลากร ระบบบริหารจัดการ ระบบข้อมูลและเทคโนโลยี เพื่อส่งเสริมองค์กรสู่ความเป็นเลิศ
- พัฒนาศูนย์ข้อมูลที่ปรึกษา ให้เป็นศูนย์กลางข้อมูลที่ปรึกษา ขยายโอกาสไปสู่ระดับอาเซียน และสามารถบริหารจัดการตนเองได้





ตัวชี้วัดสำนักงานบริหารหนี้สาธารณะ  
ประจำปีงบประมาณ พ.ศ. 2561

| สรุปตัวชี้วัดของสำนักงานบริหารหนี้สาธารณะ  |
|--|
| <b>องค์ประกอบที่ 1</b> ประสิทธิภาพในการดำเนินงานตามหลักภารกิจพื้นฐาน (Function Base)   |
| 1. หนี้สาธารณะคงค้างต่อ GDP  |
| 2. การจัดหาเงินกู้ให้ได้ตามความต้องการใช้เงินของหน่วยงานเจ้าของโครงการ ภายใต้กรอบแผนการบริหารหนี้สาธารณะ   |
| 3. ความสำเร็จของการบริหารจัดการความเสี่ยงหนี้ของรัฐบาล (Portfolio Benchmark)   |
| <b>องค์ประกอบที่ 2</b> ประสิทธิภาพในการดำเนินงานตามหลักภารกิจยุทธศาสตร์ แนวทางปฏิรูปภาครัฐ นโยบายเร่งด่วน หรือภารกิจที่ได้รับมอบหมายเป็นพิเศษ หรือการบูรณาการการดำเนินงานร่วมกันหลายหน่วยงาน (Agenda Base) |
| 1. ตัวชี้วัดการสร้างความรู้ความเข้าใจแก่ประชาชน  |
| 1.1 ร้อยละการดำเนินการตามแผนการสร้างความรู้ความเข้าใจแก่ประชาชน  |
| 1.2 ร้อยละการชี้แจงประเด็นสำคัญที่ทันต่อสถานการณ์ (ถ้ามี)  |
| <b>องค์ประกอบที่ 3</b> ประสิทธิภาพในการดำเนินงานตามหลักภารกิจพื้นที่/ท้องถิ่น ภูมิภาค จังหวัด กลุ่มจังหวัด (Area Base)   |
| - ไม่มีตัวชี้วัดในองค์ประกอบนี้ -  |
| <b>องค์ประกอบที่ 4</b> ประสิทธิภาพในการบริหารจัดการและพัฒนานวัตกรรมในการบริหารจัดการระบบงานฯ (Innovation base)   |
| 1. การพัฒนานวัตกรรม  |
| 2. การพัฒนาประสิทธิภาพในการปฏิบัติงาน  |
| <b>องค์ประกอบที่ 5</b> ศักยภาพในการดำเนินการของส่วนราชการตามแผนยุทธศาสตร์ชาติ 20 ปี (Potential Base)   |
| 1. การจัดทำและดำเนินการตามแผนการขับเคลื่อนยุทธศาสตร์ชาติ   |
| 2. การดำเนินการจัดทำแผนปฏิรูปองค์การ   |



**รายละเอียดตัวชี้วัดตามมาตรการปรับปรุงประสิทธิภาพในการปฏิบัติราชการ  
สำนักงานบริหารหนี้สาธารณะ**

**องค์ประกอบที่ 1** ประสิทธิภาพในการดำเนินงานตามหลักภารกิจพื้นฐาน งานประจำงานตามหน้าที่ปกติ หรืองานตามหน้าที่ความรับผิดชอบหลัก งานตามกฎหมาย กฎ นโยบายของรัฐบาล หรือมติคณะรัฐมนตรี (Function Base)

| เป้าหมาย/ประเด็นยุทธศาสตร์    | ความเชื่อมโยง   | ตัวชี้วัด                   | ข้อมูลพื้นฐาน (Baseline data) |              |              | ค่าเป้าหมาย | หมายเหตุ |               |       |      |      |             |      |       |       |      |       |      |      |      |              |  |  |  |  |  |             |  |  |  |  |  |             |                     |                     |             |             |
|-------------------------------|---|-----------------------------|-------------------------------|--------------|--------------|-------------|----------|---------------|-------|------|------|-------------|------|-------|-------|------|-------|------|------|------|--------------|--|--|--|--|--|-------------|--|--|--|--|--|-------------|---------------------|---------------------|-------------|-------------|
|                               |   |                             | 2558                          | 2559         | 2560         |             |          | 2561          |       |      |      |             |      |       |       |      |       |      |      |      |              |  |  |  |  |  |             |  |  |  |  |  |             |                     |                     |             |             |
| การรักษาความยั่งยืนทางการคลัง | แผนฯ 12 + เอกสารงบประมาณ ยุทธฯ จัดสรร   | 1. หนี้สาธารณะคงค้างต่อ GDP | ร้อยละ 42.99                  | ร้อยละ 42.73 | ร้อยละ 42.29 | ร้อยละ 42.7 |          |               |       |      |      |             |      |       |       |      |       |      |      |      |              |  |  |  |  |  |             |  |  |  |  |  |             |                     |                     |             |             |
| การกำหนดค่าเป้าหมาย:          | <table border="1" style="width: 100%; border-collapse: collapse; text-align: center;"> <thead> <tr> <th style="width: 5%;">เป้าหมายปี 61</th> <th style="width: 3%;">ต.ค.</th> <th style="width: 3%;">พ.ย.</th> <th style="width: 3%;">ธ.ค.</th> <th style="width: 3%;">ม.ค.</th> <th style="width: 3%;">ก.พ.</th> <th style="width: 3%;">มี.ค.</th> <th style="width: 3%;">เม.ย.</th> <th style="width: 3%;">พ.ค.</th> <th style="width: 3%;">มี.ย.</th> <th style="width: 3%;">ก.ค.</th> <th style="width: 3%;">ส.ค.</th> <th style="width: 3%;">ก.ย.</th> </tr> </thead> <tbody> <tr> <td style="text-align: left;">หนี้สาธารณะฯ</td> <td></td><td></td><td></td><td></td><td></td><td style="text-align: right;">ร้อยละ 42.7</td><td></td><td></td><td></td><td></td><td></td><td style="text-align: right;">ร้อยละ 42.7</td> </tr> </tbody> </table> <div style="display: flex; justify-content: space-around; margin-top: 10px;"> <div style="text-align: center;"> <p>↓</p> <table border="1" style="width: 40%; border-collapse: collapse; text-align: center;"> <tr> <th style="width: 50%;">การประเมิน รอบที่ 1</th> <th style="width: 50%;">การประเมิน รอบที่ 2</th> </tr> <tr> <td style="text-align: right;">ร้อยละ 42.7</td> <td style="text-align: right;">ร้อยละ 42.7</td> </tr> </table> </div> <div style="text-align: center;"> <p>↓</p> </div> </div> |                             |                               |              |              |             |          | เป้าหมายปี 61 | ต.ค.  | พ.ย. | ธ.ค. | ม.ค.        | ก.พ. | มี.ค. | เม.ย. | พ.ค. | มี.ย. | ก.ค. | ส.ค. | ก.ย. | หนี้สาธารณะฯ |  |  |  |  |  | ร้อยละ 42.7 |  |  |  |  |  | ร้อยละ 42.7 | การประเมิน รอบที่ 1 | การประเมิน รอบที่ 2 | ร้อยละ 42.7 | ร้อยละ 42.7 |
| เป้าหมายปี 61                 | ต.ค.  | พ.ย.                        | ธ.ค.                          | ม.ค.         | ก.พ.         | มี.ค.       | เม.ย.    | พ.ค.          | มี.ย. | ก.ค. | ส.ค. | ก.ย.        |      |       |       |      |       |      |      |      |              |  |  |  |  |  |             |  |  |  |  |  |             |                     |                     |             |             |
| หนี้สาธารณะฯ                  |   |                             |                               |              |              | ร้อยละ 42.7 |          |               |       |      |      | ร้อยละ 42.7 |      |       |       |      |       |      |      |      |              |  |  |  |  |  |             |  |  |  |  |  |             |                     |                     |             |             |
| การประเมิน รอบที่ 1           | การประเมิน รอบที่ 2   |                             |                               |              |              |             |          |               |       |      |      |             |      |       |       |      |       |      |      |      |              |  |  |  |  |  |             |  |  |  |  |  |             |                     |                     |             |             |
| ร้อยละ 42.7                   | ร้อยละ 42.7   |                             |                               |              |              |             |          |               |       |      |      |             |      |       |       |      |       |      |      |      |              |  |  |  |  |  |             |  |  |  |  |  |             |                     |                     |             |             |
| คำอธิบาย:                     | <p>1. ตัวชี้วัดนี้เป็นการวัดความสามารถในการบริหารจัดการหนี้ของประเทศ โดยเปรียบเทียบกับยอดหนี้สาธารณะคงค้างกับผลิตภัณฑ์มวลรวมในประเทศ (GDP) ณ สิ้นปีงบประมาณ และเป็นตัวชี้วัดที่กำหนดไว้ในแผนพัฒนาเศรษฐกิจและสังคมแห่งชาติ ฉบับที่ 12</p> <p>2. แผนฯ 12 กำหนดว่า ภายในปี 2564 สัดส่วนหนี้สาธารณะคงค้างต่อ GDP ต้องไม่เกินร้อยละ 55 แต่รองนายกรัฐมนตรี (นายสมคิด จาตุศรีพิทักษ์) ให้นโยบายที่ท้าทายกว่าที่กำหนดในแผนฯ ฉบับที่ 12 โดยต้องการให้มีการบริหารจัดการให้สัดส่วนหนี้สาธารณะคงค้างต่อ GDP ไม่เกินร้อยละ 50</p> <p>3. การกำหนดเป้าหมายของตัวชี้วัดนี้เป็นไปตามเอกสารแผนการบริหารหนี้สาธารณะ ประจำปีงบประมาณ 2561 ตามที่คณะรัฐมนตรีให้ความเห็นชอบ เมื่อวันที่ 12 ก.ย. 60</p> <p>หมายเหตุ 1. สัดส่วนหนี้สาธารณะต่อ GDP ที่ร้อยละ 42.7 เป็นไปตามที่ สบง. ได้เสนอต่อคณะรัฐมนตรีในแผนการบริหารหนี้สาธารณะ ประจำปีงบประมาณ 2561 โดยสามารถเปลี่ยนแปลงได้ตามการปรับแผนการบริหารหนี้สาธารณะ</p> <p>2. สูตรการคำนวณ = (ยอดหนี้สาธารณะคงค้าง ณ วันที่ 30 กันยายน 2561 / GDP) × 100</p>  |                             |                               |              |              |             |          |               |       |      |      |             |      |       |       |      |       |      |      |      |              |  |  |  |  |  |             |  |  |  |  |  |             |                     |                     |             |             |



| เป้าหมาย/ประเด็นยุทธศาสตร์                                       | ความเชื่อมโยง   | ตัวชี้วัด  | ข้อมูลพื้นฐาน (Baseline data) |      |      | ค่าเป้าหมาย | หมายเหตุ                                |               |       |      |      |      |      |       |       |      |       |      |      |      |                  |  |  |  |  |  |   |  |  |  |  |  |  |  |  |  |  |  |  |   |  |  |  |  |  |  |  |  |  |  |  |  |   |  |  |  |  |  |  |  |  |  |  |  |  |   |   |  |  |  |  |  |
|--|---|--|-------------------------------|------|------|-------------|---|---------------|-------|------|------|------|------|-------|-------|------|-------|------|------|------|------------------|--|--|--|--|--|---|--|--|--|--|--|--|--|--|--|--|--|--|---|--|--|--|--|--|--|--|--|--|--|--|--|---|--|--|--|--|--|--|--|--|--|--|--|--|---|---|--|--|--|--|--|
|  |   |  | 2558                          | 2559 | 2560 |             |   |               |       |      |      |      |      |       |       |      |       |      |      |      |                  |  |  |  |  |  |   |  |  |  |  |  |  |  |  |  |  |  |  |   |  |  |  |  |  |  |  |  |  |  |  |  |   |  |  |  |  |  |  |  |  |  |  |  |  |   |   |  |  |  |  |  |
| การบริหารจัดการหนี้สาธารณะในเชิงรุก (Pro-active Debt Management) | ยุทธศาสตร์ส่วนราชการ  | 2. การจัดหาเงินกู้ให้ได้ตามความต้องการใช้เงินของหน่วยงานเจ้าของโครงการ ภายใต้กรอบแผนการบริหารหนี้สาธารณะ |                               |      |      | 100         |   |               |       |      |      |      |      |       |       |      |       |      |      |      |                  |  |  |  |  |  |   |  |  |  |  |  |  |  |  |  |  |  |  |   |  |  |  |  |  |  |  |  |  |  |  |  |   |  |  |  |  |  |  |  |  |  |  |  |  |   |   |  |  |  |  |  |
| การกำหนดค่าเป้าหมาย:   | <table border="1" style="width: 100%; border-collapse: collapse;"> <thead> <tr> <th style="width: 10%;">เป้าหมายปี 61</th> <th style="width: 5%;">ต.ค.</th> <th style="width: 5%;">พ.ย.</th> <th style="width: 5%;">ธ.ค.</th> <th style="width: 5%;">ม.ค.</th> <th style="width: 5%;">ก.พ.</th> <th style="width: 5%;">มี.ค.</th> <th style="width: 5%;">เม.ย.</th> <th style="width: 5%;">พ.ค.</th> <th style="width: 5%;">มิ.ย.</th> <th style="width: 5%;">ก.ค.</th> <th style="width: 5%;">ส.ค.</th> <th style="width: 5%;">ก.ย.</th> </tr> </thead> <tbody> <tr> <td>การจัดหาเงินกู้ฯ</td> <td></td> <td></td> <td></td> <td></td> <td></td> <td style="text-align: center;">-</td> <td></td> <td></td> <td></td> <td></td> <td></td> <td></td> </tr> <tr> <td colspan="6"></td> <td style="text-align: center;">↓</td> <td colspan="6"></td> </tr> <tr> <td colspan="6"></td> <td style="text-align: center;">↓</td> <td colspan="6"></td> </tr> <tr> <td colspan="6"></td> <td style="text-align: center;">-</td> <td colspan="6" style="text-align: center;">จัดการเงินกู้ให้ได้ครบทุกโครงการ (100%)</td> </tr> </tbody> </table> |  |                               |      |      |             |   | เป้าหมายปี 61 | ต.ค.  | พ.ย. | ธ.ค. | ม.ค. | ก.พ. | มี.ค. | เม.ย. | พ.ค. | มิ.ย. | ก.ค. | ส.ค. | ก.ย. | การจัดหาเงินกู้ฯ |  |  |  |  |  | - |  |  |  |  |  |  |  |  |  |  |  |  | ↓ |  |  |  |  |  |  |  |  |  |  |  |  | ↓ |  |  |  |  |  |  |  |  |  |  |  |  | - | จัดการเงินกู้ให้ได้ครบทุกโครงการ (100%) |  |  |  |  |  |
| เป้าหมายปี 61  | ต.ค.  | พ.ย.   | ธ.ค.                          | ม.ค. | ก.พ. | มี.ค.       | เม.ย.                                   | พ.ค.          | มิ.ย. | ก.ค. | ส.ค. | ก.ย. |      |       |       |      |       |      |      |      |                  |  |  |  |  |  |   |  |  |  |  |  |  |  |  |  |  |  |  |   |  |  |  |  |  |  |  |  |  |  |  |  |   |  |  |  |  |  |  |  |  |  |  |  |  |   |   |  |  |  |  |  |
| การจัดหาเงินกู้ฯ   |   |  |                               |      |      | -           |   |               |       |      |      |      |      |       |       |      |       |      |      |      |                  |  |  |  |  |  |   |  |  |  |  |  |  |  |  |  |  |  |  |   |  |  |  |  |  |  |  |  |  |  |  |  |   |  |  |  |  |  |  |  |  |  |  |  |  |   |   |  |  |  |  |  |
|  |   |  |                               |      |      | ↓           |   |               |       |      |      |      |      |       |       |      |       |      |      |      |                  |  |  |  |  |  |   |  |  |  |  |  |  |  |  |  |  |  |  |   |  |  |  |  |  |  |  |  |  |  |  |  |   |  |  |  |  |  |  |  |  |  |  |  |  |   |   |  |  |  |  |  |
|  |   |  |                               |      |      | ↓           |   |               |       |      |      |      |      |       |       |      |       |      |      |      |                  |  |  |  |  |  |   |  |  |  |  |  |  |  |  |  |  |  |  |   |  |  |  |  |  |  |  |  |  |  |  |  |   |  |  |  |  |  |  |  |  |  |  |  |  |   |   |  |  |  |  |  |
|  |   |  |                               |      |      | -           | จัดการเงินกู้ให้ได้ครบทุกโครงการ (100%) |               |       |      |      |      |      |       |       |      |       |      |      |      |                  |  |  |  |  |  |   |  |  |  |  |  |  |  |  |  |  |  |  |   |  |  |  |  |  |  |  |  |  |  |  |  |   |  |  |  |  |  |  |  |  |  |  |  |  |   |   |  |  |  |  |  |
| คำอธิบาย:  | <ul style="list-style-type: none"> <li>▪ ตัวชี้วัดนี้เป็นการวัดประสิทธิภาพของ สบн. ในการจัดหาแหล่งเงินในรูปแบบต่างๆ เพื่อรองรับการดำเนินการสำหรับโครงการภายใต้ยุทธศาสตร์การพัฒนาโครงสร้างพื้นฐานด้านคมนาคมขนส่งของไทย โดยวัดผลจากวงเงินรวมที่จัดหาได้ ณ สิ้นสุดปีงบประมาณ</li> <li>▪ โครงการและวงเงินการจัดหาเงินกู้เป็นไปตามกรอบแผนการบริหารหนี้สาธารณะ ประจำปีงบประมาณ 2561 และที่แก้ไขเพิ่มเติม ซึ่งมีดังนี้</li> </ul>  |  |                               |      |      |             |   |               |       |      |      |      |      |       |       |      |       |      |      |      |                  |  |  |  |  |  |   |  |  |  |  |  |  |  |  |  |  |  |  |   |  |  |  |  |  |  |  |  |  |  |  |  |   |  |  |  |  |  |  |  |  |  |  |  |  |   |   |  |  |  |  |  |





| เป้าหมาย/ประเด็นยุทธศาสตร์  | ความเชื่อมโยง    | ตัวชี้วัด        | ข้อมูลพื้นฐาน (Baseline data)  |         |                  | ค่าเป้าหมาย  | หมายเหตุ      |   |                  |   |           |   |   |   |          |   |          |  |   |   |          |  |  |        |  |  |          |                  |  |                  |
|---|------------------|------------------|--|---------|------------------|--|---------------|---|------------------|---|-----------|---|---|---|----------|---|----------|--|---|---|----------|--|--|--------|--|--|----------|------------------|--|------------------|
|   |                  |                  | 2558   | 2559    | 2560             |  |               |   |                  |   |           |   |   |   |          |   |          |  |   |   |          |  |  |        |  |  |          |                  |  |                  |
|   |                  |                  | <table border="1"> <thead> <tr> <th colspan="2">โครงการ (ต่อ)</th> <th>วงเงิน (ล้านบาท)</th> </tr> </thead> <tbody> <tr> <td>๙. โครงการก่อสร้างทางคู่ ช่วงประจวบคีรีขันธ์-ชุมพร</td> <td></td> <td>๑,๔๐๙.๖๓</td> </tr> <tr> <td>๑๐. โครงการพัฒนาระบบรถไฟความเร็วสูงเพื่อเชื่อมโยงภูมิภาค ช่วงกรุงเทพมหานคร-หนองคาย (ระยะที่ ๑ ช่วงกรุงเทพมหานคร-นครราชสีมา)</td> <td></td> <td>๓,๙๒๖.๘๘</td> </tr> <tr> <td>๑๑. โครงการจัดการถักกรีตเซลล์ไฟฟ้า พร้อมอะไหล่ จำนวน ๕๐ คัน</td> <td></td> <td>๙๘๔.๓๘</td> </tr> <tr> <td>๑๒. โครงการจัดการรถโบกี้บรรทุกตู้สินค้า จำนวน ๓๐๘ คัน</td> <td></td> <td>๖๒๓.๗๓</td> </tr> <tr> <td>๑๓. โครงการจัดการโดยสารรุ่นใหม่สำหรับบริการเชิงพาณิชย์ จำนวน ๑๑๕ คัน</td> <td></td> <td>๔๖๖.๘๙</td> </tr> <tr> <td>๑๔. โครงการจัดซื้อรถโดยสารปรับอากาศใช้เชื้อเพลิงก๊าซธรรมชาติ (NGV) จำนวน ๔๘๙ คัน</td> <td></td> <td>๑,๗๘๔.๘๕</td> </tr> <tr> <td colspan="2" style="text-align: right;"><b>วงเงินรวม</b></td> <td><b>๔๙,๔๘๘.๑๕</b></td> </tr> </tbody> </table> |         |                  |  | โครงการ (ต่อ) |   | วงเงิน (ล้านบาท) | ๙. โครงการก่อสร้างทางคู่ ช่วงประจวบคีรีขันธ์-ชุมพร                            |           | ๑,๔๐๙.๖๓  | ๑๐. โครงการพัฒนาระบบรถไฟความเร็วสูงเพื่อเชื่อมโยงภูมิภาค ช่วงกรุงเทพมหานคร-หนองคาย (ระยะที่ ๑ ช่วงกรุงเทพมหานคร-นครราชสีมา) |   | ๓,๙๒๖.๘๘ | ๑๑. โครงการจัดการถักกรีตเซลล์ไฟฟ้า พร้อมอะไหล่ จำนวน ๕๐ คัน |          | ๙๘๔.๓๘                                     | ๑๒. โครงการจัดการรถโบกี้บรรทุกตู้สินค้า จำนวน ๓๐๘ คัน |   | ๖๒๓.๗๓   | ๑๓. โครงการจัดการโดยสารรุ่นใหม่สำหรับบริการเชิงพาณิชย์ จำนวน ๑๑๕ คัน |  | ๔๖๖.๘๙ | ๑๔. โครงการจัดซื้อรถโดยสารปรับอากาศใช้เชื้อเพลิงก๊าซธรรมชาติ (NGV) จำนวน ๔๘๙ คัน |  | ๑,๗๘๔.๘๕ | <b>วงเงินรวม</b> |  | <b>๔๙,๔๘๘.๑๕</b> |
| โครงการ (ต่อ)   |                  | วงเงิน (ล้านบาท) |  |         |                  |  |               |   |                  |   |           |   |   |   |          |   |          |  |   |   |          |  |  |        |  |  |          |                  |  |                  |
| ๙. โครงการก่อสร้างทางคู่ ช่วงประจวบคีรีขันธ์-ชุมพร  |                  | ๑,๔๐๙.๖๓         |  |         |                  |  |               |   |                  |   |           |   |   |   |          |   |          |  |   |   |          |  |  |        |  |  |          |                  |  |                  |
| ๑๐. โครงการพัฒนาระบบรถไฟความเร็วสูงเพื่อเชื่อมโยงภูมิภาค ช่วงกรุงเทพมหานคร-หนองคาย (ระยะที่ ๑ ช่วงกรุงเทพมหานคร-นครราชสีมา) |                  | ๓,๙๒๖.๘๘         |  |         |                  |  |               |   |                  |   |           |   |   |   |          |   |          |  |   |   |          |  |  |        |  |  |          |                  |  |                  |
| ๑๑. โครงการจัดการถักกรีตเซลล์ไฟฟ้า พร้อมอะไหล่ จำนวน ๕๐ คัน   |                  | ๙๘๔.๓๘           |  |         |                  |  |               |   |                  |   |           |   |   |   |          |   |          |  |   |   |          |  |  |        |  |  |          |                  |  |                  |
| ๑๒. โครงการจัดการรถโบกี้บรรทุกตู้สินค้า จำนวน ๓๐๘ คัน   |                  | ๖๒๓.๗๓           |  |         |                  |  |               |   |                  |   |           |   |   |   |          |   |          |  |   |   |          |  |  |        |  |  |          |                  |  |                  |
| ๑๓. โครงการจัดการโดยสารรุ่นใหม่สำหรับบริการเชิงพาณิชย์ จำนวน ๑๑๕ คัน  |                  | ๔๖๖.๘๙           |  |         |                  |  |               |   |                  |   |           |   |   |   |          |   |          |  |   |   |          |  |  |        |  |  |          |                  |  |                  |
| ๑๔. โครงการจัดซื้อรถโดยสารปรับอากาศใช้เชื้อเพลิงก๊าซธรรมชาติ (NGV) จำนวน ๔๘๙ คัน  |                  | ๑,๗๘๔.๘๕         |  |         |                  |  |               |   |                  |   |           |   |   |   |          |   |          |  |   |   |          |  |  |        |  |  |          |                  |  |                  |
| <b>วงเงินรวม</b>  |                  | <b>๔๙,๔๘๘.๑๕</b> |  |         |                  |  |               |   |                  |   |           |   |   |   |          |   |          |  |   |   |          |  |  |        |  |  |          |                  |  |                  |
|   |                  |                  | <table border="1"> <thead> <tr> <th>โครงการ</th> <th>วงเงิน (ล้านบาท)</th> </tr> </thead> <tbody> <tr> <td>๑. โครงการรถไฟฟ้าสายสีน้ำเงิน ช่วงหัวลำโพง-บางแค และช่วงบางซื่อ-ท่าพระ</td> <td>๓,๙๐๖.๐๐</td> </tr> <tr> <td>๒. โครงการรถไฟฟ้าสายสีเขียว ช่วงหมอชิต-สะพานใหม่-คูคต</td> <td>๙,๘๙๒.๐๐</td> </tr> <tr> <td>๓. โครงการรถไฟฟ้าสายสีส้ม ช่วงศูนย์วัฒนธรรมแห่งประเทศไทย-มีนบุรี (สุวินทวงศ์)</td> <td>๑๑,๗๓๒.๐๐</td> </tr> <tr> <td>๔. โครงการก่อสร้างทางคู่ ช่วงมาบะกะ-ชุมทางถนนจิระ</td> <td>๑,๘๐๗.๑๔</td> </tr> <tr> <td>๕. โครงการก่อสร้างรถไฟทางคู่ ช่วงชุมทางจิระ-ขอนแก่น</td> <td>๘,๓๕๘.๐๒</td> </tr> <tr> <td>๖. โครงการก่อสร้างรถไฟทางคู่ ช่วงลพบุรี-ปากน้ำโพ</td> <td>๑,๖๐๔.๓๖</td> </tr> <tr> <td>๗. โครงการก่อสร้างทางคู่ ช่วงนครปฐม-หัวหิน</td> <td>๑,๗๙๐.๒๐</td> </tr> <tr> <td>๘. โครงการก่อสร้างทางคู่ ช่วงหัวหิน-ประจวบคีรีขันธ์</td> <td>๑,๒๐๒.๐๗</td> </tr> </tbody> </table>  | โครงการ | วงเงิน (ล้านบาท) | ๑. โครงการรถไฟฟ้าสายสีน้ำเงิน ช่วงหัวลำโพง-บางแค และช่วงบางซื่อ-ท่าพระ | ๓,๙๐๖.๐๐      | ๒. โครงการรถไฟฟ้าสายสีเขียว ช่วงหมอชิต-สะพานใหม่-คูคต | ๙,๘๙๒.๐๐         | ๓. โครงการรถไฟฟ้าสายสีส้ม ช่วงศูนย์วัฒนธรรมแห่งประเทศไทย-มีนบุรี (สุวินทวงศ์) | ๑๑,๗๓๒.๐๐ | ๔. โครงการก่อสร้างทางคู่ ช่วงมาบะกะ-ชุมทางถนนจิระ | ๑,๘๐๗.๑๔  | ๕. โครงการก่อสร้างรถไฟทางคู่ ช่วงชุมทางจิระ-ขอนแก่น | ๘,๓๕๘.๐๒ | ๖. โครงการก่อสร้างรถไฟทางคู่ ช่วงลพบุรี-ปากน้ำโพ            | ๑,๖๐๔.๓๖ | ๗. โครงการก่อสร้างทางคู่ ช่วงนครปฐม-หัวหิน | ๑,๗๙๐.๒๐  | ๘. โครงการก่อสร้างทางคู่ ช่วงหัวหิน-ประจวบคีรีขันธ์ | ๑,๒๐๒.๐๗ |  |  |        |  |  |          |                  |  |                  |
| โครงการ   | วงเงิน (ล้านบาท) |                  |  |         |                  |  |               |   |                  |   |           |   |   |   |          |   |          |  |   |   |          |  |  |        |  |  |          |                  |  |                  |
| ๑. โครงการรถไฟฟ้าสายสีน้ำเงิน ช่วงหัวลำโพง-บางแค และช่วงบางซื่อ-ท่าพระ  | ๓,๙๐๖.๐๐         |                  |  |         |                  |  |               |   |                  |   |           |   |   |   |          |   |          |  |   |   |          |  |  |        |  |  |          |                  |  |                  |
| ๒. โครงการรถไฟฟ้าสายสีเขียว ช่วงหมอชิต-สะพานใหม่-คูคต   | ๙,๘๙๒.๐๐         |                  |  |         |                  |  |               |   |                  |   |           |   |   |   |          |   |          |  |   |   |          |  |  |        |  |  |          |                  |  |                  |
| ๓. โครงการรถไฟฟ้าสายสีส้ม ช่วงศูนย์วัฒนธรรมแห่งประเทศไทย-มีนบุรี (สุวินทวงศ์)   | ๑๑,๗๓๒.๐๐        |                  |  |         |                  |  |               |   |                  |   |           |   |   |   |          |   |          |  |   |   |          |  |  |        |  |  |          |                  |  |                  |
| ๔. โครงการก่อสร้างทางคู่ ช่วงมาบะกะ-ชุมทางถนนจิระ   | ๑,๘๐๗.๑๔         |                  |  |         |                  |  |               |   |                  |   |           |   |   |   |          |   |          |  |   |   |          |  |  |        |  |  |          |                  |  |                  |
| ๕. โครงการก่อสร้างรถไฟทางคู่ ช่วงชุมทางจิระ-ขอนแก่น   | ๘,๓๕๘.๐๒         |                  |  |         |                  |  |               |   |                  |   |           |   |   |   |          |   |          |  |   |   |          |  |  |        |  |  |          |                  |  |                  |
| ๖. โครงการก่อสร้างรถไฟทางคู่ ช่วงลพบุรี-ปากน้ำโพ  | ๑,๖๐๔.๓๖         |                  |  |         |                  |  |               |   |                  |   |           |   |   |   |          |   |          |  |   |   |          |  |  |        |  |  |          |                  |  |                  |
| ๗. โครงการก่อสร้างทางคู่ ช่วงนครปฐม-หัวหิน  | ๑,๗๙๐.๒๐         |                  |  |         |                  |  |               |   |                  |   |           |   |   |   |          |   |          |  |   |   |          |  |  |        |  |  |          |                  |  |                  |
| ๘. โครงการก่อสร้างทางคู่ ช่วงหัวหิน-ประจวบคีรีขันธ์   | ๑,๒๐๒.๐๗         |                  |  |         |                  |  |               |   |                  |   |           |   |   |   |          |   |          |  |   |   |          |  |  |        |  |  |          |                  |  |                  |





| เป้าหมาย/ประเด็นยุทธศาสตร์                                       | ความเชื่อมโยง   | ตัวชี้วัด  | ข้อมูลพื้นฐาน (Baseline data) |      |      | ค่าเป้าหมาย | หมายเหตุ |               |       |      |      |                      |      |       |       |      |       |      |      |      |  |  |  |  |  |  |   |  |  |  |  |  |                      |                     |                     |  |                      |
|--|---|--|-------------------------------|------|------|-------------|----------|---------------|-------|------|------|----------------------|------|-------|-------|------|-------|------|------|------|--|--|--|--|--|--|---|--|--|--|--|--|----------------------|---------------------|---------------------|--|----------------------|
|  |   |  | 2558                          | 2559 | 2560 |             |          |               |       |      |      |                      |      |       |       |      |       |      |      |      |  |  |  |  |  |  |   |  |  |  |  |  |                      |                     |                     |  |                      |
| การบริหารจัดการหนี้สาธารณะในเชิงรุก (Pro-active Debt Management) | ยุทธศาสตร์ส่วนราชการ  | 3. ความสำเร็จของการบริหารจัดการความเสี่ยงหนี้ของรัฐบาล (Portfolio Benchmark) | 88.4                          | 90.3 | 88.6 | 100         |          |               |       |      |      |                      |      |       |       |      |       |      |      |      |  |  |  |  |  |  |   |  |  |  |  |  |                      |                     |                     |  |                      |
| การกำหนดค่าเป้าหมาย:   | <table border="1" style="width: 100%; text-align: center;"> <thead> <tr> <th>เป้าหมายปี 61</th> <th>ต.ค.</th> <th>พ.ย.</th> <th>ธ.ค.</th> <th>ม.ค.</th> <th>ก.พ.</th> <th>มี.ค.</th> <th>เม.ย.</th> <th>พ.ค.</th> <th>มิ.ย.</th> <th>ก.ค.</th> <th>ส.ค.</th> <th>ก.ย.</th> </tr> </thead> <tbody> <tr> <td></td> <td></td> <td></td> <td></td> <td></td> <td></td> <td>-</td> <td></td> <td></td> <td></td> <td></td> <td></td> <td>ไม่น้อยกว่าร้อยละ 85</td> </tr> </tbody> </table><br><table border="1" style="width: 100%; text-align: center;"> <thead> <tr> <th>การประเมิน รอบที่ 1</th> <th>การประเมิน รอบที่ 2</th> </tr> </thead> <tbody> <tr> <td></td> <td>ไม่น้อยกว่าร้อยละ 85</td> </tr> </tbody> </table>   |  |                               |      |      |             |          | เป้าหมายปี 61 | ต.ค.  | พ.ย. | ธ.ค. | ม.ค.                 | ก.พ. | มี.ค. | เม.ย. | พ.ค. | มิ.ย. | ก.ค. | ส.ค. | ก.ย. |  |  |  |  |  |  | - |  |  |  |  |  | ไม่น้อยกว่าร้อยละ 85 | การประเมิน รอบที่ 1 | การประเมิน รอบที่ 2 |  | ไม่น้อยกว่าร้อยละ 85 |
| เป้าหมายปี 61  | ต.ค.  | พ.ย.   | ธ.ค.                          | ม.ค. | ก.พ. | มี.ค.       | เม.ย.    | พ.ค.          | มิ.ย. | ก.ค. | ส.ค. | ก.ย.                 |      |       |       |      |       |      |      |      |  |  |  |  |  |  |   |  |  |  |  |  |                      |                     |                     |  |                      |
|  |   |  |                               |      |      | -           |          |               |       |      |      | ไม่น้อยกว่าร้อยละ 85 |      |       |       |      |       |      |      |      |  |  |  |  |  |  |   |  |  |  |  |  |                      |                     |                     |  |                      |
| การประเมิน รอบที่ 1  | การประเมิน รอบที่ 2   |  |                               |      |      |             |          |               |       |      |      |                      |      |       |       |      |       |      |      |      |  |  |  |  |  |  |   |  |  |  |  |  |                      |                     |                     |  |                      |
|  | ไม่น้อยกว่าร้อยละ 85  |  |                               |      |      |             |          |               |       |      |      |                      |      |       |       |      |       |      |      |      |  |  |  |  |  |  |   |  |  |  |  |  |                      |                     |                     |  |                      |
| คำอธิบาย:  | <ul style="list-style-type: none"> <li>ความสำเร็จของการบริหารจัดการความเสี่ยงหนี้ของรัฐบาล (Portfolio Benchmark) เป็นการวัด ร้อยละของหนี้ที่มีอัตราดอกเบี้ยคงที่ของหนี้ทั้งหมด</li> <li>ร้อยละของหนี้ที่มีอัตราดอกเบี้ยคงที่ของหนี้ทั้งหมด เป็นการวัดความเสี่ยงด้านอัตราดอกเบี้ย เนื่องจากตลาดการเงินมีความผันผวนสูงและคาดการณ์ได้ยาก สบ. จึงออกตราสารหนี้ที่มีอัตราดอกเบี้ยแบบคงที่ (Fixed-Rate) เป็นส่วนใหญ่เพื่อลดความเสี่ยงจากความผันผวนของอัตราดอกเบี้ยที่เปลี่ยนแปลงได้ตลอดเวลา และทำให้รัฐบาลสามารถประมาณการภาระต้นทุนการกู้เงินที่แน่นอนได้ อย่างไรก็ตาม สบ. จำเป็นต้องกู้เงินที่มีอัตราดอกเบี้ยแบบลอยตัว (Floating-Rate) ด้วยเพื่อใช้ประโยชน์ในช่วงเวลาที่อัตราดอกเบี้ยปรับลดลงตามภาวะตลาด ดังนั้น สบ. จึงจำเป็นต้องบริหารจัดการให้มีสัดส่วนของหนี้ที่มีอัตราดอกเบี้ยแบบลอยตัว (Floating-Rate) ให้อยู่ในระดับที่เหมาะสม โดยจะปิดความเสี่ยงอัตราดอกเบี้ยของหนี้ที่มีอัตราดอกเบี้ยแบบลอยตัวเป็นหนี้ที่มีอัตราดอกเบี้ยคงที่ (Fixed-Rate) หากภาวะตลาดเอื้ออำนวยและเห็นว่าเป็นประโยชน์ต่อประเทศ</li> <li>ตัวชี้วัดนี้ได้รับความเห็นชอบโดยคณะกรรมการนโยบายและกำกับการบริหารหนี้สาธารณะซึ่งมี รมว.กค. เป็นประธานและมีผู้แทนจาก สศค. สศช. สงป. ธปท. และผู้ทรงคุณวุฒิอื่นๆ ร่วมเป็นกรรมการ และเป็นแนวทางที่ธนาคารโลก (World Bank) และกองทุนการเงินระหว่างประเทศ (IMF) ได้จัดทำและเสนอให้ประเทศต่างๆ ใช้เป็นแนวทางในการบริหารต้นทุนและความเสี่ยงของหนี้ โดยปัจจุบันประเทศที่พัฒนาแล้วและประเทศที่กำลังพัฒนาหลายประเทศได้ใช้ตัวชี้วัดในลักษณะเดียวกันนี้กับการบริหารจัดการหนี้ของตนเอง</li> </ul> |  |                               |      |      |             |          |               |       |      |      |                      |      |       |       |      |       |      |      |      |  |  |  |  |  |  |   |  |  |  |  |  |                      |                     |                     |  |                      |





องค์ประกอบที่ 2 ประสิทธิภาพในการดำเนินงานตามหลักภารกิจยุทธศาสตร์ แนวทางปฏิรูปภาครัฐ นโยบายเร่งด่วน หรือภารกิจที่ได้รับมอบหมายเป็นพิเศษ หรือการบูรณาการ การดำเนินงานร่วมกันหลายหน่วยงาน (Agenda Base)

| เป้าหมาย/ประเด็นยุทธศาสตร์ | ความเชื่อมโยง   | ตัวชี้วัด  | ข้อมูลพื้นฐาน (Baseline data) |      |      | ค่าเป้าหมาย | หมายเหตุ |
|----------------------------|---|--|-------------------------------|------|------|-------------|----------|
|                            |   |  | 2558                          | 2559 | 2560 |             |          |
|                            | ตัวชี้วัดบังคับ<br>(มติคณะรัฐมนตรี วันที่ 11 ตุลาคม 2559<br>เรื่องแนวทางการสร้างความรู้ความเข้าใจแก่ประชาชน)  | 1. ตัวชี้วัดการสร้างความรับรู้ความเข้าใจแก่ประชาชน |                               |      |      |             |          |
| คำอธิบาย:                  | <p>1. เป็นตัวชี้วัดบังคับ ตามมติคณะรัฐมนตรีเมื่อวันที่ 11 ตุลาคม 2559 โดยเห็นชอบแนวทางการสร้างความรู้ความเข้าใจแก่ประชาชน โดยให้หัวหน้าส่วนราชการต่างๆ ได้แก่ ปลัดกระทรวง อธิบดี และหัวหน้าส่วนราชการที่มีฐานะเทียบเท่ากระทรวง กรม ตลอดจนผู้บริหารสูงสุดของรัฐวิสาหกิจและองค์กรมหาชนมีหน้าที่และความรับผิดชอบในการสร้างความรู้ความเข้าใจที่ถูกต้องแก่ประชาชนเกี่ยวกับการปฏิบัติราชการของหน่วยงานที่อยู่ในความรับผิดชอบ</p> <p>2. ประกอบด้วย 2 ตัวชี้วัดย่อย ได้แก่</p> <ul style="list-style-type: none"> <li>▪ ร้อยละการดำเนินการตามแผนการสร้างความรู้ความเข้าใจแก่ประชาชน</li> <li>▪ ร้อยละการชี้แจงประเด็นสำคัญที่ทันต่อสถานการณ์ (ถ้ามี)</li> </ul> <p>3. เจ้าภาพตัวชี้วัด ประกอบด้วย สำนักเลขาธิการนายกรัฐมนตรี [สำนักโฆษก และศูนย์ปฏิบัติการนายกรัฐมนตรี (Prime Minister Operation Center: PMOC)] และกรมประชาสัมพันธ์</p> |  |                               |      |      |             |          |



| เป้าหมาย/ประเด็นยุทธศาสตร์  | ความเชื่อมโยง   | ตัวชี้วัด   | ข้อมูลพื้นฐาน (Baseline data) |      |      | ค่าเป้าหมาย | หมายเหตุ |       |      |       |      |      |      |                     |                     |   |  |      |      |       |       |      |       |      |      |      |               |  |  |  |  |  |  |  |  |  |  |  |  |  |
|---|---|---|-------------------------------|------|------|-------------|----------|-------|------|-------|------|------|------|---------------------|---------------------|---|--|------|------|-------|-------|------|-------|------|------|------|---------------|--|--|--|--|--|--|--|--|--|--|--|--|--|
|   |   |   | 2558                          | 2559 | 2560 |             |          |       |      |       |      |      |      |                     |                     |   |  |      |      |       |       |      |       |      |      |      |               |  |  |  |  |  |  |  |  |  |  |  |  |  |
|   |   | 1.1 ร้อยละการดำเนินการตามแผนการสร้างความรู้ความเข้าใจแก่ประชาชน | -                             | -    | -    | 100         |          |       |      |       |      |      |      |                     |                     |   |  |      |      |       |       |      |       |      |      |      |               |  |  |  |  |  |  |  |  |  |  |  |  |  |
| การกำหนดค่าเป้าหมาย:  | <table border="1" style="width:100%; text-align:center;"> <thead> <tr> <th></th> <th>ต.ค.</th> <th>พ.ย.</th> <th>ธ.ค.</th> <th>ม.ค.</th> <th>ก.พ.</th> <th>มี.ค.</th> <th>เม.ย.</th> <th>พ.ค.</th> <th>มิ.ย.</th> <th>ก.ค.</th> <th>ส.ค.</th> <th>ก.ย.</th> </tr> </thead> <tbody> <tr> <td>เป้าหมายปี 61</td> <td></td><td></td><td></td><td></td><td></td><td></td><td></td><td></td><td></td><td></td><td></td><td></td><td></td> </tr> </tbody> </table>  |   |                               |      |      |             |          |       |      |       |      |      |      |                     | ต.ค.                | พ.ย.  | ธ.ค.   | ม.ค. | ก.พ. | มี.ค. | เม.ย. | พ.ค. | มิ.ย. | ก.ค. | ส.ค. | ก.ย. | เป้าหมายปี 61 |  |  |  |  |  |  |  |  |  |  |  |  |  |
|   |   | ต.ค.  | พ.ย.                          | ธ.ค. | ม.ค. | ก.พ.        | มี.ค.    | เม.ย. | พ.ค. | มิ.ย. | ก.ค. | ส.ค. | ก.ย. |                     |                     |   |  |      |      |       |       |      |       |      |      |      |               |  |  |  |  |  |  |  |  |  |  |  |  |  |
| เป้าหมายปี 61   |   |   |                               |      |      |             |          |       |      |       |      |      |      |                     |                     |   |  |      |      |       |       |      |       |      |      |      |               |  |  |  |  |  |  |  |  |  |  |  |  |  |
|   | <div style="display: flex; justify-content: space-around; align-items: center;"> <div style="text-align: center;">  </div> <div style="text-align: center;">  </div> </div> <table border="1" style="width:100%; text-align:center; margin-top: 20px;"> <thead> <tr> <th style="width:50%;">การประเมิน รอบที่ 1</th> <th style="width:50%;">การประเมิน รอบที่ 2</th> </tr> </thead> <tbody> <tr> <td>ดำเนินการตามแผนฯ ระหว่าง ต.ค. 2560 – มี.ค. 2561 ได้ครบถ้วน ร้อยละ 100</td> <td>ดำเนินการตามแผนฯ ระหว่าง เม.ย. – ก.ย. 2561 ได้ครบถ้วน ร้อยละ 100</td> </tr> </tbody> </table> |   |                               |      |      |             |          |       |      |       |      |      |      | การประเมิน รอบที่ 1 | การประเมิน รอบที่ 2 | ดำเนินการตามแผนฯ ระหว่าง ต.ค. 2560 – มี.ค. 2561 ได้ครบถ้วน ร้อยละ 100 | ดำเนินการตามแผนฯ ระหว่าง เม.ย. – ก.ย. 2561 ได้ครบถ้วน ร้อยละ 100 |      |      |       |       |      |       |      |      |      |               |  |  |  |  |  |  |  |  |  |  |  |  |  |
| การประเมิน รอบที่ 1   | การประเมิน รอบที่ 2   |   |                               |      |      |             |          |       |      |       |      |      |      |                     |                     |   |  |      |      |       |       |      |       |      |      |      |               |  |  |  |  |  |  |  |  |  |  |  |  |  |
| ดำเนินการตามแผนฯ ระหว่าง ต.ค. 2560 – มี.ค. 2561 ได้ครบถ้วน ร้อยละ 100 | ดำเนินการตามแผนฯ ระหว่าง เม.ย. – ก.ย. 2561 ได้ครบถ้วน ร้อยละ 100  |   |                               |      |      |             |          |       |      |       |      |      |      |                     |                     |   |  |      |      |       |       |      |       |      |      |      |               |  |  |  |  |  |  |  |  |  |  |  |  |  |
| คำอธิบาย:   | <ul style="list-style-type: none"> <li>เป็นการวัดผลการดำเนินงานของส่วนราชการเปรียบเทียบกับแผนการการสร้างความรับรู้ความเข้าใจแก่ประชาชน โดยประเมินจากปริมาณ/ จำนวนครั้ง ในการเผยแพร่ ตามประเภทของสื่อตามช่องทางต่างๆ ตามแผนในรายเดือน</li> </ul>   |   |                               |      |      |             |          |       |      |       |      |      |      |                     |                     |   |  |      |      |       |       |      |       |      |      |      |               |  |  |  |  |  |  |  |  |  |  |  |  |  |



| เป้าหมาย/ประเด็นยุทธศาสตร์   | ความเชื่อมโยง   | ตัวชี้วัด   | ข้อมูลพื้นฐาน (Baseline data) |                        |           | ค่าเป้าหมาย | หมายเหตุ |              |              |                            |  |   |   |                     |                     |            |            |         |       |                     |         |                   |         |                        |         |                        |         |               |           |                  |           |  |  |               |         |                 |         |
|--|---|---|-------------------------------|------------------------|-----------|-------------|----------|--------------|--------------|----------------------------|--|---|---|---------------------|---------------------|------------|------------|---------|-------|---------------------|---------|-------------------|---------|------------------------|---------|------------------------|---------|---------------|-----------|------------------|-----------|--|--|---------------|---------|-----------------|---------|
|  |   |   | 2558                          | 2559                   | 2560      |             |          |              |              |                            |  |   |   |                     |                     |            |            |         |       |                     |         |                   |         |                        |         |                        |         |               |           |                  |           |  |  |               |         |                 |         |
|  |   | 1.2 ร้อยละการชี้แจงประเด็นสำคัญที่ทันต่อสถานการณ์ (ถ้ามี)   | -                             | -                      |           | 100         | -        |              |              |                            |  |   |   |                     |                     |            |            |         |       |                     |         |                   |         |                        |         |                        |         |               |           |                  |           |  |  |               |         |                 |         |
| การกำหนดค่าเป้าหมาย:   | <table border="1" style="width: 100%; text-align: center;"> <thead> <tr> <th style="width: 33%;">ขั้นตอนที่ 1</th> <th style="width: 33%;">ขั้นตอนที่ 2</th> <th style="width: 33%;">ขั้นตอนที่ 3</th> </tr> </thead> <tbody> <tr> <td>สำนักโฆษก PMOC และกรมประชาสัมพันธ์ แจ้งประเด็นข่าว ระยะเวลาการชี้แจง และหน่วยงานที่คาดว่าจะเกี่ยวข้องแก่ส่วนราชการ</td> <td>ส่วนราชการรับทราบ รับปฏิบัติตามประเด็นข่าวที่จะต้องชี้แจง</td> <td>ส่วนราชการชี้แจงประเด็นข่าว<br/>- ประเด็นข่าวที่ชี้แจง<br/>- รายละเอียด/เนื้อหาการชี้แจง<br/>- วัน เวลา ที่ชี้แจง<br/>- ช่องทางการเผยแพร่</td> </tr> </tbody> </table> <p style="text-align: center; font-size: 2em;">↓</p> <table border="1" style="width: 100%; text-align: center;"> <thead> <tr> <th style="width: 50%;">การประเมิน รอบที่ 1</th> <th style="width: 50%;">การประเมิน รอบที่ 2</th> </tr> </thead> <tbody> <tr> <td>ร้อยละ 100</td> <td>ร้อยละ 100</td> </tr> </tbody> </table>  |   |                               |                        |           |             |          | ขั้นตอนที่ 1 | ขั้นตอนที่ 2 | ขั้นตอนที่ 3               | สำนักโฆษก PMOC และกรมประชาสัมพันธ์ แจ้งประเด็นข่าว ระยะเวลาการชี้แจง และหน่วยงานที่คาดว่าจะเกี่ยวข้องแก่ส่วนราชการ | ส่วนราชการรับทราบ รับปฏิบัติตามประเด็นข่าวที่จะต้องชี้แจง | ส่วนราชการชี้แจงประเด็นข่าว<br>- ประเด็นข่าวที่ชี้แจง<br>- รายละเอียด/เนื้อหาการชี้แจง<br>- วัน เวลา ที่ชี้แจง<br>- ช่องทางการเผยแพร่ | การประเมิน รอบที่ 1 | การประเมิน รอบที่ 2 | ร้อยละ 100 | ร้อยละ 100 |         |       |                     |         |                   |         |                        |         |                        |         |               |           |                  |           |  |  |               |         |                 |         |
| ขั้นตอนที่ 1   | ขั้นตอนที่ 2  | ขั้นตอนที่ 3  |                               |                        |           |             |          |              |              |                            |  |   |   |                     |                     |            |            |         |       |                     |         |                   |         |                        |         |                        |         |               |           |                  |           |  |  |               |         |                 |         |
| สำนักโฆษก PMOC และกรมประชาสัมพันธ์ แจ้งประเด็นข่าว ระยะเวลาการชี้แจง และหน่วยงานที่คาดว่าจะเกี่ยวข้องแก่ส่วนราชการ | ส่วนราชการรับทราบ รับปฏิบัติตามประเด็นข่าวที่จะต้องชี้แจง   | ส่วนราชการชี้แจงประเด็นข่าว<br>- ประเด็นข่าวที่ชี้แจง<br>- รายละเอียด/เนื้อหาการชี้แจง<br>- วัน เวลา ที่ชี้แจง<br>- ช่องทางการเผยแพร่ |                               |                        |           |             |          |              |              |                            |  |   |   |                     |                     |            |            |         |       |                     |         |                   |         |                        |         |                        |         |               |           |                  |           |  |  |               |         |                 |         |
| การประเมิน รอบที่ 1  | การประเมิน รอบที่ 2   |   |                               |                        |           |             |          |              |              |                            |  |   |   |                     |                     |            |            |         |       |                     |         |                   |         |                        |         |                        |         |               |           |                  |           |  |  |               |         |                 |         |
| ร้อยละ 100   | ร้อยละ 100  |   |                               |                        |           |             |          |              |              |                            |  |   |   |                     |                     |            |            |         |       |                     |         |                   |         |                        |         |                        |         |               |           |                  |           |  |  |               |         |                 |         |
| คำอธิบาย:  | <ul style="list-style-type: none"> <li>เป็นการวัดผลการดำเนินงานของส่วนราชการ ในการชี้แจงประเด็นข่าวที่ทันต่อสถานการณ์ โดยประเมินจากความสามารถของส่วนราชการในการชี้แจงประเด็นข่าวภายในระยะเวลาที่กำหนด มีการชี้แจงประเด็นข่าวที่ครบถ้วนและตรงประเด็น และช่องทางการเผยแพร่ ให้ได้ร้อยละ 100 ในแต่ละรอบของการประเมิน</li> </ul> <table border="1" style="width: 100%; text-align: center;"> <thead> <tr> <th colspan="2">ตรงเวลา</th> <th colspan="2">เนื้อหาการชี้แจงตรงประเด็น</th> <th colspan="2">ช่องทางการเผยแพร่</th> </tr> <tr> <th>ประเด็น</th> <th>คะแนน</th> <th>ประเด็น</th> <th>คะแนน</th> <th>ประเด็น</th> <th>คะแนน</th> </tr> </thead> <tbody> <tr> <td>ตรงเวลา ภายใน 1 วัน</td> <td>1 คะแนน</td> <td>ครบถ้วนทุกประเด็น</td> <td>1 คะแนน</td> <td>3 ช่องทาง หรือ มากกว่า</td> <td>1 คะแนน</td> </tr> <tr> <td>เกิน 1 วัน หรือ ไม่ตอบ</td> <td>0 คะแนน</td> <td>ตรงบางประเด็น</td> <td>0.5 คะแนน</td> <td>1 หรือ 2 ช่องทาง</td> <td>0.5 คะแนน</td> </tr> <tr> <td></td> <td></td> <td>ไม่ตรงประเด็น</td> <td>0 คะแนน</td> <td>ไม่มีการเผยแพร่</td> <td>0 คะแนน</td> </tr> </tbody> </table> <ul style="list-style-type: none"> <li>ส่วนราชการจะผ่านเกณฑ์การประเมินต้องมีการชี้แจงประเด็นข่าวภายในระยะเวลาที่กำหนด คือ 1 วันทำการ และมีคะแนนการประเมิน 1.50 คะแนนขึ้นไป</li> </ul> |   |                               |                        |           |             |          | ตรงเวลา      |              | เนื้อหาการชี้แจงตรงประเด็น |  | ช่องทางการเผยแพร่   |   | ประเด็น             | คะแนน               | ประเด็น    | คะแนน      | ประเด็น | คะแนน | ตรงเวลา ภายใน 1 วัน | 1 คะแนน | ครบถ้วนทุกประเด็น | 1 คะแนน | 3 ช่องทาง หรือ มากกว่า | 1 คะแนน | เกิน 1 วัน หรือ ไม่ตอบ | 0 คะแนน | ตรงบางประเด็น | 0.5 คะแนน | 1 หรือ 2 ช่องทาง | 0.5 คะแนน |  |  | ไม่ตรงประเด็น | 0 คะแนน | ไม่มีการเผยแพร่ | 0 คะแนน |
| ตรงเวลา  |   | เนื้อหาการชี้แจงตรงประเด็น  |                               | ช่องทางการเผยแพร่      |           |             |          |              |              |                            |  |   |   |                     |                     |            |            |         |       |                     |         |                   |         |                        |         |                        |         |               |           |                  |           |  |  |               |         |                 |         |
| ประเด็น  | คะแนน   | ประเด็น   | คะแนน                         | ประเด็น                | คะแนน     |             |          |              |              |                            |  |   |   |                     |                     |            |            |         |       |                     |         |                   |         |                        |         |                        |         |               |           |                  |           |  |  |               |         |                 |         |
| ตรงเวลา ภายใน 1 วัน  | 1 คะแนน   | ครบถ้วนทุกประเด็น   | 1 คะแนน                       | 3 ช่องทาง หรือ มากกว่า | 1 คะแนน   |             |          |              |              |                            |  |   |   |                     |                     |            |            |         |       |                     |         |                   |         |                        |         |                        |         |               |           |                  |           |  |  |               |         |                 |         |
| เกิน 1 วัน หรือ ไม่ตอบ   | 0 คะแนน   | ตรงบางประเด็น   | 0.5 คะแนน                     | 1 หรือ 2 ช่องทาง       | 0.5 คะแนน |             |          |              |              |                            |  |   |   |                     |                     |            |            |         |       |                     |         |                   |         |                        |         |                        |         |               |           |                  |           |  |  |               |         |                 |         |
|  |   | ไม่ตรงประเด็น   | 0 คะแนน                       | ไม่มีการเผยแพร่        | 0 คะแนน   |             |          |              |              |                            |  |   |   |                     |                     |            |            |         |       |                     |         |                   |         |                        |         |                        |         |               |           |                  |           |  |  |               |         |                 |         |
| เงื่อนไข:  | <ul style="list-style-type: none"> <li>กรณีที่ส่วนราชการชี้แจงข่าวไม่ทันต่อเวลาและ/หรือไม่ระบุช่องทางการเผยแพร่ถือว่าไม่ผ่านการประเมิน โดยไม่ต้องพิจารณาคุณภาพข่าว</li> </ul>   |   |                               |                        |           |             |          |              |              |                            |  |   |   |                     |                     |            |            |         |       |                     |         |                   |         |                        |         |                        |         |               |           |                  |           |  |  |               |         |                 |         |



องค์ประกอบที่ 3 ประสิทธิภาพในการดำเนินงานตามหลักภารกิจพื้นที่/ท้องถิ่น ภูมิภาค จังหวัด กลุ่มจังหวัด (Area Base)

| เป้าหมาย/ประเด็นยุทธศาสตร์ | ความเชื่อมโยง   | ตัวชี้วัด | ข้อมูลพื้นฐาน (Baseline data) |      |      | ค่าเป้าหมาย 2561 | หมายเหตุ                          |      |       |      |      |       |      |       |       |      |       |      |      |      |               |  |  |  |  |  |       |  |  |  |  |  |       |                     |       |                     |       |
|----------------------------|---|-----------|-------------------------------|------|------|------------------|-----------------------------------|------|-------|------|------|-------|------|-------|-------|------|-------|------|------|------|---------------|--|--|--|--|--|-------|--|--|--|--|--|-------|---------------------|-------|---------------------|-------|
|                            |   |           | 2558                          | 2559 | 2560 |                  |                                   |      |       |      |      |       |      |       |       |      |       |      |      |      |               |  |  |  |  |  |       |  |  |  |  |  |       |                     |       |                     |       |
| .....                      | .....   | 1. ....   | ....                          | ...  | ...  | ....             | “ไม่มีตัวชี้วัดในองค์ประกอบที่ 3” |      |       |      |      |       |      |       |       |      |       |      |      |      |               |  |  |  |  |  |       |  |  |  |  |  |       |                     |       |                     |       |
| การกำหนดค่าเป้าหมาย:       | <table border="1" style="width: 100%; text-align: center;"> <thead> <tr> <th></th> <th>ต.ค.</th> <th>พ.ย.</th> <th>ธ.ค.</th> <th>ม.ค.</th> <th>ก.พ.</th> <th>มี.ค.</th> <th>เม.ย.</th> <th>พ.ค.</th> <th>มิ.ย.</th> <th>ก.ค.</th> <th>ส.ค.</th> <th>ก.ย.</th> </tr> </thead> <tbody> <tr> <td>เป้าหมายปี 61</td> <td></td> <td></td> <td></td> <td></td> <td></td> <td>.....</td> <td></td> <td></td> <td></td> <td></td> <td></td> <td>.....</td> </tr> </tbody> </table><br><div style="display: flex; justify-content: space-around; align-items: center;"> <div style="text-align: center;">  <br/> <table border="1" style="width: 50%; text-align: center;"> <thead> <tr> <th>การประเมิน รอบที่ 1</th> </tr> </thead> <tbody> <tr> <td>.....</td> </tr> </tbody> </table> </div> <div style="text-align: center;">  <br/> <table border="1" style="width: 50%; text-align: center;"> <thead> <tr> <th>การประเมิน รอบที่ 2</th> </tr> </thead> <tbody> <tr> <td>.....</td> </tr> </tbody> </table> </div> </div> |           |                               |      |      |                  |                                   |      | ต.ค.  | พ.ย. | ธ.ค. | ม.ค.  | ก.พ. | มี.ค. | เม.ย. | พ.ค. | มิ.ย. | ก.ค. | ส.ค. | ก.ย. | เป้าหมายปี 61 |  |  |  |  |  | ..... |  |  |  |  |  | ..... | การประเมิน รอบที่ 1 | ..... | การประเมิน รอบที่ 2 | ..... |
|                            | ต.ค.  | พ.ย.      | ธ.ค.                          | ม.ค. | ก.พ. | มี.ค.            | เม.ย.                             | พ.ค. | มิ.ย. | ก.ค. | ส.ค. | ก.ย.  |      |       |       |      |       |      |      |      |               |  |  |  |  |  |       |  |  |  |  |  |       |                     |       |                     |       |
| เป้าหมายปี 61              |   |           |                               |      |      | .....            |                                   |      |       |      |      | ..... |      |       |       |      |       |      |      |      |               |  |  |  |  |  |       |  |  |  |  |  |       |                     |       |                     |       |
| การประเมิน รอบที่ 1        |   |           |                               |      |      |                  |                                   |      |       |      |      |       |      |       |       |      |       |      |      |      |               |  |  |  |  |  |       |  |  |  |  |  |       |                     |       |                     |       |
| .....                      |   |           |                               |      |      |                  |                                   |      |       |      |      |       |      |       |       |      |       |      |      |      |               |  |  |  |  |  |       |  |  |  |  |  |       |                     |       |                     |       |
| การประเมิน รอบที่ 2        |   |           |                               |      |      |                  |                                   |      |       |      |      |       |      |       |       |      |       |      |      |      |               |  |  |  |  |  |       |  |  |  |  |  |       |                     |       |                     |       |
| .....                      |   |           |                               |      |      |                  |                                   |      |       |      |      |       |      |       |       |      |       |      |      |      |               |  |  |  |  |  |       |  |  |  |  |  |       |                     |       |                     |       |
| คำอธิบาย:                  | <ul style="list-style-type: none"> <li>▪ .....</li> </ul>   |           |                               |      |      |                  |                                   |      |       |      |      |       |      |       |       |      |       |      |      |      |               |  |  |  |  |  |       |  |  |  |  |  |       |                     |       |                     |       |
| เงื่อนไข:                  | <ul style="list-style-type: none"> <li>▪ .....</li> </ul>   |           |                               |      |      |                  |                                   |      |       |      |      |       |      |       |       |      |       |      |      |      |               |  |  |  |  |  |       |  |  |  |  |  |       |                     |       |                     |       |





องค์ประกอบที่ 4 ประสิทธิภาพในการบริหารจัดการและพัฒนานวัตกรรมในการบริหารจัดการระบบงาน งบประมาณ ทรัพยากรบุคคล และการให้บริการประชาชนหรือหน่วยงานของรัฐ เพื่อไปสู่ระบบราชการ 4.0 (Innovation Base)

| เป้าหมาย/ประเด็นยุทธศาสตร์ | ความเชื่อมโยง   | ตัวชี้วัด           | ข้อมูลพื้นฐาน (Baseline data) |                     |      | ค่าเป้าหมาย  | หมายเหตุ |  |  |  |  |
|----------------------------|---|---------------------|-------------------------------|---------------------|------|--|----------|--|--|--|--|
|                            |   |                     | 2558                          | 2559                | 2560 |  |          |  |  |  |  |
|                            |   | 1. การพัฒนานวัตกรรม | -                             | -                   | -    | -  | -        |  |  |  |  |
| การกำหนดค่าเป้าหมาย:       | <table border="1" style="width: 100%; text-align: center;"> <thead> <tr> <th style="width: 50%;">การประเมิน รอบที่ 1</th> <th style="width: 50%;">การประเมิน รอบที่ 2</th> </tr> </thead> <tbody> <tr> <td>-</td> <td>พิจารณาจากคุณภาพของนวัตกรรม ต้องมีผลการประเมินตั้งแต่ 50 คะแนนขึ้นไป</td> </tr> </tbody> </table>   |                     | การประเมิน รอบที่ 1           | การประเมิน รอบที่ 2 | -    | พิจารณาจากคุณภาพของนวัตกรรม ต้องมีผลการประเมินตั้งแต่ 50 คะแนนขึ้นไป |          |  |  |  |  |
| การประเมิน รอบที่ 1        | การประเมิน รอบที่ 2   |                     |                               |                     |      |  |          |  |  |  |  |
| -                          | พิจารณาจากคุณภาพของนวัตกรรม ต้องมีผลการประเมินตั้งแต่ 50 คะแนนขึ้นไป  |                     |                               |                     |      |  |          |  |  |  |  |
| คำอธิบาย:                  | <p>กำหนดให้ส่วนราชการเสนอนวัตกรรมรูปแบบใดรูปแบบหนึ่ง เช่น</p> <ol style="list-style-type: none"> <li>นวัตกรรมเชิงนโยบาย (Policy Innovation) เป็นการคิดริเริ่ม นโยบาย กฎหมายและกฎใหม่ๆ ให้ทันสมัย เหมาะสมและทันต่อสถานการณ์ รวมทั้งให้มีความเชื่อมโยงกับยุทธศาสตร์ของประเทศ เช่น พัฒนาผังเมืองให้เป็นย่านนวัตกรรมเพื่อผู้ประกอบการธุรกิจนวัตกรรมไทย เป็นต้น</li> <li>นวัตกรรมให้บริการ (Service Innovation) เป็นนวัตกรรมที่นำมาใช้พัฒนาและสร้างคุณค่าในงานบริการภาครัฐ การปรับปรุงบริการหรือสร้างบริการใหม่ เพื่อยกระดับประสิทธิภาพการให้บริการประชาชน เช่น หน่วยบริการเคลื่อนที่ การจดทะเบียนนิติบุคคลออนไลน์ เป็นต้น</li> <li>นวัตกรรมการบริหาร/องค์กร (Administrative or Organizational Innovation) เป็นการสร้างหรือปรับปรุงกระบวนการ งานใหม่ (New Process) รวมทั้งการพัฒนาคุณภาพการบริหารงาน เพื่อเพิ่มประสิทธิภาพในการดำเนินงานของภาครัฐ หรือกระบวนการจัดโครงสร้างหน่วยงานรูปแบบใหม่ หรือการวางระบบใหม่ซึ่งส่งผลต่อการปรับโครงสร้างความสัมพันธ์ระหว่างผู้มีส่วนได้ส่วนเสียฝ่ายต่างๆ เช่น PMQA (4.0) การจัดหน่วยบริการรูปแบบพิเศษ เป็นต้น</li> </ol> |                     |                               |                     |      |  |          |  |  |  |  |
| เกณฑ์การประเมิน            | <p>การประเมินประสิทธิภาพในการบริหารจัดการและการพัฒนานวัตกรรมจะพิจารณาจาก</p> <ol style="list-style-type: none"> <li>การแสดงให้เห็นถึงความเป็นนวัตกรรม โดยมีองค์ประกอบของการแสดงให้เห็นถึงความเป็นนวัตกรรมดังนี้ <ol style="list-style-type: none"> <li>ต้องเป็นข้อเสนอที่มีลักษณะเป็นนวัตกรรม (นวัตกรรม หมายถึง แนวคิด วิธี และรูปแบบใหม่ๆ ในการจัดการองค์กร การดำเนินงาน และการให้บริการ อันเป็นผลมาจากการสร้าง พัฒนา เพิ่มพูน ต่อยอด หรือประยุกต์ใช้ องค์ความรู้ และแนวปฏิบัติต่างๆ ซึ่งจะส่งผลให้เกิดการพัฒนาประสิทธิภาพ ประสิทธิผล หรือคุณภาพของการปฏิบัติงานของหน่วยงาน (ที่มา: ศูนย์นวัตกรรมเพื่อการพัฒนา ระบบราชการไทย สำนักงานคณะกรรมการพัฒนาระบบราชการ (ก.พ.ร.))</li> </ol> </li> </ol>  |                     |                               |                     |      |  |          |  |  |  |  |

| เป้าหมาย/ประเด็นยุทธศาสตร์ | ความเชื่อมโยง  | ตัวชี้วัด | ข้อมูลพื้นฐาน<br>(Baseline data) |      |      | ค่าเป้าหมาย | หมายเหตุ |
|----------------------------|--|-----------|----------------------------------|------|------|-------------|----------|
|                            |  |           | 2558                             | 2559 | 2560 |             |          |
|                            | <p>1.2 ต้องเป็นเรื่องที่ส่วนราชการยังไม่เคยเสนอขอรับการประเมินมาก่อน</p> <p>1.3 ต้องเป็นนวัตกรรมที่ดำเนินการได้แล้วเสร็จในรอบการประเมินนั้น</p> <p>2.คุณภาพของนวัตกรรม (คะแนนเต็ม 100 คะแนน) ประกอบด้วย ความครบถ้วนของเนื้อหาและคุณภาพของนวัตกรรม</p> <p>2.1 ความครบถ้วนของเนื้อหา ประกอบด้วย หลักการ เหตุผล ความจำเป็น วัตถุประสงค์ การดำเนินการ ผลลัพธ์ที่คาดหวัง และผลลัพธ์ที่เกิดขึ้นจริงอย่างเป็นรูปธรรม</p> <p>2.2 คุณภาพของนวัตกรรม ประกอบด้วย การแสดงถึงการพัฒนานวัตกรรมอย่างน้อยหนึ่งด้าน มีความเชื่อมโยงระหว่างสิ่งที่เป็นประเด็นปัญหา และความต้องการที่จะปรับปรุงเพื่อแก้ไขปัญหาที่สอดคล้องต่อความต้องการของกลุ่มเป้าหมาย แสดงให้เห็นความแตกต่างจากกิจกรรม/งานปกติอย่างชัดเจน มีผลลัพธ์ที่แสดงถึงประโยชน์ได้อย่างชัดเจน และมีหลักฐานการดำเนินงานจริง ข้อมูลอ้างอิงที่ชัดเจน</p> |           |                                  |      |      |             |          |
| เงื่อนไข                   | กำหนดให้ส่วนราชการส่งข้อเสนอนวัตกรรม ภายในวันที่ 30 พฤศจิกายน 2560   |           |                                  |      |      |             |          |



| เป้าหมาย/ประเด็นยุทธศาสตร์ | ความเชื่อมโยง  | ตัวชี้วัด                             | ข้อมูลพื้นฐาน (Baseline data) |                     |                           | ค่าเป้าหมาย               | หมายเหตุ |  |  |  |  |
|----------------------------|--|---------------------------------------|-------------------------------|---------------------|---------------------------|---------------------------|----------|--|--|--|--|
|                            |  |                                       | 2557                          | 2558                | 2559                      | 2560                      |          |  |  |  |  |
|                            | มติคณะรัฐมนตรี วันที่ 1 สิงหาคม 2560 และข้อสั่งการนายกรัฐมนตรี วันที่ 25 สิงหาคม 2560  | 2. การพัฒนาประสิทธิภาพในการปฏิบัติงาน | -                             | -                   | -                         | -                         |          |  |  |  |  |
| การกำหนดค่าเป้าหมาย:       | <table border="1" style="width: 100%; text-align: center;"> <tr> <th style="width: 50%;">การประเมิน รอบที่ 1</th> <th style="width: 50%;">การประเมิน รอบที่ 2</th> </tr> <tr> <td>ดำเนินกิจกรรมได้ร้อยละ 80</td> <td>ดำเนินกิจกรรมได้ร้อยละ 80</td> </tr> </table>   |                                       | การประเมิน รอบที่ 1           | การประเมิน รอบที่ 2 | ดำเนินกิจกรรมได้ร้อยละ 80 | ดำเนินกิจกรรมได้ร้อยละ 80 |          |  |  |  |  |
| การประเมิน รอบที่ 1        | การประเมิน รอบที่ 2  |                                       |                               |                     |                           |                           |          |  |  |  |  |
| ดำเนินกิจกรรมได้ร้อยละ 80  | ดำเนินกิจกรรมได้ร้อยละ 80  |                                       |                               |                     |                           |                           |          |  |  |  |  |
| คำอธิบาย:                  | <p>1. มติคณะรัฐมนตรี วันที่ 1 สิงหาคม 2560 เห็นชอบกับเรื่องการพัฒนาและปรับปรุงการทำงานให้มีประสิทธิภาพ เดือนละ 1 งานหรือกิจกรรม และตามข้อสั่งการนายกรัฐมนตรี วันที่ 25 สิงหาคม 2560 เรื่องให้ติดตามกรณีตัวชี้วัดเพื่อการปฏิรูปหัวหน้าหน่วยราชการ และหน่วยราชการเชิงผลสัมฤทธิ์ โดยให้เป็นคะแนนพิเศษเพื่อนำมาพิจารณาในการแต่งตั้ง จ่ายค่าตอบแทน</p> <p>2. กำหนดให้ส่วนราชการมีการพัฒนาและปรับปรุงการทำงานให้มีประสิทธิภาพอย่างน้อยเดือนละ 1 งาน/1 กิจกรรม รวม อย่างน้อย 12 เรื่องภายในปีงบประมาณ เช่น การลดพลังงาน การลดกระดาษ การประหยัดงบประมาณ การใช้ระบบสารสนเทศ การป้องกันและแก้ไขปัญหาการทุจริต การบูรณาการความร่วมมือระหว่างหน่วยงาน การเพิ่มการอำนวยความสะดวกให้แก่ประชาชน การลดขั้นตอนการทำงานและปริมาณงานที่ซ้ำซ้อน เป็นต้น</p> <p>3. แนวทางการดำเนินการพัฒนาประสิทธิภาพในการปฏิบัติงานจำนวน 12 เรื่องภายในปีงบประมาณ ดังนี้</p> <ol style="list-style-type: none"> <li>1. การลดพลังงาน การลดกระดาษ และการประหยัดงบประมาณ ให้ทุกส่วนราชการเริ่มดำเนินการ ทั้ง 3 กิจกรรมตั้งแต่เดือนตุลาคม 2560</li> <li>2. การใช้ระบบสารสนเทศ การป้องกันและแก้ไขปัญหาการทุจริต และการบูรณาการความร่วมมือระหว่างหน่วยงาน ให้ส่วนราชการมีการดำเนินการและมีการรายงานผลในรอบการประเมินที่ 1</li> <li>3. ส่วนราชการพิจารณาคัดเลือกกิจกรรมเพิ่มเติมอีก 6 กิจกรรม เพื่อดำเนินการภายในปีงบประมาณ พ.ศ. 2561 โดยคัดเลือกจากประเภทเรื่องที่ดำเนินการใน 5 กลุ่ม ได้แก่ <ol style="list-style-type: none"> <li>1) การเพิ่มการอำนวยความสะดวกให้แก่ประชาชน</li> <li>2) การบูรณาการการทำงานระหว่างหน่วยงาน</li> <li>3) การป้องกันและการแก้ไขปัญหาด้านทุจริต</li> <li>4) การเพิ่มประสิทธิภาพของส่วนราชการ</li> <li>5) การประหยัดทรัพยากร</li> </ol> </li> </ol> |                                       |                               |                     |                           |                           |          |  |  |  |  |



| เป้าหมาย/ประเด็นยุทธศาสตร์   | ความเชื่อมโยง   | ตัวชี้วัด   | ข้อมูลพื้นฐาน (Baseline data)  |             |             | ค่าเป้าหมาย  | หมายเหตุ   |  |  |                |  |   |  |                       |  |  |  |  |  |  |  |  |
|--|---|---|--|-------------|-------------|--|--|--|--|----------------|--|---|--|-----------------------|--|--|--|--|--|--|--|--|
|  |   |   | 2557   | 2558        | 2559        |  |  |  |  |                |  |   |  |                       |  |  |  |  |  |  |  |  |
|  | <p><b>การรายงานผล</b></p> <ol style="list-style-type: none"> <li>1. การรายงานผลในกิจกรรมเรื่องการลดพลังงาน การลดกระดาษ และการประหยัดงบประมาณ ให้ส่วนราชการเริ่มรายงานผลหรือรายงานความก้าวหน้าการดำเนินการ ตั้งแต่เดือนตุลาคม 2560 และให้รายงานถึงเดือนกันยายน 2561 ต่อเนื่องเป็นประจำทุกเดือน</li> <li>2. การลดพลังงาน ให้ส่วนราชการรายงานผลการใช้พลังงานไฟฟ้าและการใช้น้ำมันเชื้อเพลิงเป็นประจำทุกเดือน ตั้งแต่เดือนตุลาคม 2560 ถึงเดือนกันยายน 2561 โดยดำเนินการผ่านเว็บไซต์ <a href="http://www.e-report.energy.go.th">www.e-report.energy.go.th</a> ของสำนักงานนโยบายและแผนพลังงาน กระทรวงพลังงาน ภายในวันสุดท้ายของเดือนถัดไป</li> <li>3. การใช้ระบบสารสนเทศ การป้องกันและแก้ไขปัญหาการทุจริต และการบูรณาการความร่วมมือระหว่างหน่วยงาน ให้ส่วนราชการเริ่มรายงานผลตั้งแต่เดือนที่เริ่มต้นกิจกรรม และรายงานต่อเนื่องเป็นประจำทุกเดือนจนกระทั่งกิจกรรมได้ผลผลิตครบถ้วนตามแผน</li> <li>4. สำหรับกิจกรรมอื่นๆ ส่วนราชการสามารถกำหนดผลผลิตตามข้อมูลพื้นฐานของส่วนราชการ และรายงานผลความก้าวหน้าในการดำเนินกิจกรรมทุกเดือนตั้งแต่เดือนที่เริ่มต้นกิจกรรมจนกว่าจะสิ้นสุดแผนการดำเนินงาน</li> </ol> <p><b>ค่าเป้าหมาย</b></p> <table border="1"> <thead> <tr> <th>กิจกรรม</th> <th>กลุ่มเป้าหมาย</th> <th>ค่าเป้าหมาย</th> <th>การรายงานผล</th> </tr> </thead> <tbody> <tr> <td>1. การลดพลังงาน<br/>- พลังงานด้านไฟฟ้า<br/>- พลังงานด้านน้ำมัน<br/>เชื้อเพลิง</td> <td>• ราชการบริหารส่วนกลางในสังกัด<br/>ส่วนราชการระดับกรมที่จัดตั้งขึ้นตามกฎหมาย<br/>และรวมถึงส่วนราชการที่ตั้งขึ้นเป็นหน่วยงานภายใน<br/>แต่ไม่ปรากฏในกฎกระทรวง</td> <td>ลดลงร้อยละ 10 เทียบกับค่ามาตรฐาน(ทุกเดือน)</td> <td>รายงานผลการใช้พลังงานทุกเดือนจนจบ<br/>ปีงบประมาณผ่านระบบ<br/>e-report.energy.go.th ของกระทรวงพลังงาน</td> </tr> <tr> <td>2. การลดกระดาษ</td> <td>• ราชการบริหารส่วนกลาง และราชการส่วนกลางใน<br/>ภูมิภาค<br/>(ไม่รวมราชการส่วนภูมิภาค)</td> <td>งบประมาณที่ใช้ในการจัดซื้อกระดาษลดลง ร้อยละ 10<br/>• รอบที่ 1 ร้อยละ 5<br/>• รอบที่ 2 ร้อยละ 10 (นับสะสม)</td> <td>รายงานงบประมาณการจัดซื้อกระดาษที่ลดลง<br/>(เฉพาะเดือนที่มีการจัดซื้อกระดาษ)</td> </tr> <tr> <td>3. การประหยัดงบประมาณ</td> <td>• ราชการบริหารส่วนกลาง และราชการส่วนกลางใน<br/>ภูมิภาค<br/>(ไม่รวมราชการส่วนภูมิภาค)</td> <td>งบประมาณที่สามารถประหยัดได้ ร้อยละ 5<br/>• รอบที่ 1 ร้อยละ 2<br/>• รอบที่ 2 ร้อยละ 5 (นับสะสม)</td> <td>รายงานการใช้งบประมาณที่ลดลง<br/>(เฉพาะเดือนที่สามารถประหยัดงบประมาณได้)</td> </tr> </tbody> </table> | กิจกรรม   | กลุ่มเป้าหมาย  | ค่าเป้าหมาย | การรายงานผล | 1. การลดพลังงาน<br>- พลังงานด้านไฟฟ้า<br>- พลังงานด้านน้ำมัน<br>เชื้อเพลิง | • ราชการบริหารส่วนกลางในสังกัด<br>ส่วนราชการระดับกรมที่จัดตั้งขึ้นตามกฎหมาย<br>และรวมถึงส่วนราชการที่ตั้งขึ้นเป็นหน่วยงานภายใน<br>แต่ไม่ปรากฏในกฎกระทรวง | ลดลงร้อยละ 10 เทียบกับค่ามาตรฐาน(ทุกเดือน) | รายงานผลการใช้พลังงานทุกเดือนจนจบ<br>ปีงบประมาณผ่านระบบ<br>e-report.energy.go.th ของกระทรวงพลังงาน | 2. การลดกระดาษ | • ราชการบริหารส่วนกลาง และราชการส่วนกลางใน<br>ภูมิภาค<br>(ไม่รวมราชการส่วนภูมิภาค) | งบประมาณที่ใช้ในการจัดซื้อกระดาษลดลง ร้อยละ 10<br>• รอบที่ 1 ร้อยละ 5<br>• รอบที่ 2 ร้อยละ 10 (นับสะสม) | รายงานงบประมาณการจัดซื้อกระดาษที่ลดลง<br>(เฉพาะเดือนที่มีการจัดซื้อกระดาษ) | 3. การประหยัดงบประมาณ | • ราชการบริหารส่วนกลาง และราชการส่วนกลางใน<br>ภูมิภาค<br>(ไม่รวมราชการส่วนภูมิภาค) | งบประมาณที่สามารถประหยัดได้ ร้อยละ 5<br>• รอบที่ 1 ร้อยละ 2<br>• รอบที่ 2 ร้อยละ 5 (นับสะสม) | รายงานการใช้งบประมาณที่ลดลง<br>(เฉพาะเดือนที่สามารถประหยัดงบประมาณได้) |  |  |  |  |  |
| กิจกรรม  | กลุ่มเป้าหมาย   | ค่าเป้าหมาย   | การรายงานผล  |             |             |  |  |  |  |                |  |   |  |                       |  |  |  |  |  |  |  |  |
| 1. การลดพลังงาน<br>- พลังงานด้านไฟฟ้า<br>- พลังงานด้านน้ำมัน<br>เชื้อเพลิง | • ราชการบริหารส่วนกลางในสังกัด<br>ส่วนราชการระดับกรมที่จัดตั้งขึ้นตามกฎหมาย<br>และรวมถึงส่วนราชการที่ตั้งขึ้นเป็นหน่วยงานภายใน<br>แต่ไม่ปรากฏในกฎกระทรวง  | ลดลงร้อยละ 10 เทียบกับค่ามาตรฐาน(ทุกเดือน)  | รายงานผลการใช้พลังงานทุกเดือนจนจบ<br>ปีงบประมาณผ่านระบบ<br>e-report.energy.go.th ของกระทรวงพลังงาน |             |             |  |  |  |  |                |  |   |  |                       |  |  |  |  |  |  |  |  |
| 2. การลดกระดาษ   | • ราชการบริหารส่วนกลาง และราชการส่วนกลางใน<br>ภูมิภาค<br>(ไม่รวมราชการส่วนภูมิภาค)  | งบประมาณที่ใช้ในการจัดซื้อกระดาษลดลง ร้อยละ 10<br>• รอบที่ 1 ร้อยละ 5<br>• รอบที่ 2 ร้อยละ 10 (นับสะสม) | รายงานงบประมาณการจัดซื้อกระดาษที่ลดลง<br>(เฉพาะเดือนที่มีการจัดซื้อกระดาษ)                         |             |             |  |  |  |  |                |  |   |  |                       |  |  |  |  |  |  |  |  |
| 3. การประหยัดงบประมาณ  | • ราชการบริหารส่วนกลาง และราชการส่วนกลางใน<br>ภูมิภาค<br>(ไม่รวมราชการส่วนภูมิภาค)  | งบประมาณที่สามารถประหยัดได้ ร้อยละ 5<br>• รอบที่ 1 ร้อยละ 2<br>• รอบที่ 2 ร้อยละ 5 (นับสะสม)            | รายงานการใช้งบประมาณที่ลดลง<br>(เฉพาะเดือนที่สามารถประหยัดงบประมาณได้)                             |             |             |  |  |  |  |                |  |   |  |                       |  |  |  |  |  |  |  |  |
| เงื่อนไข   | รายละเอียดตามหนังสือสำนักงาน ก.พ.ร. ด่วนที่สุด ที่ 1200/ว 25 ลงวันที่ 25 ตุลาคม 2560  |   |  |             |             |  |  |  |  |                |  |   |  |                       |  |  |  |  |  |  |  |  |
|  | กำหนดให้ส่วนราชการจัดทำแผนการดำเนินงาน จำนวน 12 กิจกรรม และจัดส่งให้กับสำนักงาน ก.พ.ร. ภายในวันที่ 15 พฤศจิกายน 2560  |   |  |             |             |  |  |  |  |                |  |   |  |                       |  |  |  |  |  |  |  |  |



องค์ประกอบที่ 5 ศักยภาพในการดำเนินการของส่วนราชการตามแผนยุทธศาสตร์ชาติ 20 ปี (Potential Base)

| เป้าหมาย/ประเด็นยุทธศาสตร์   | ความเชื่อมโยง   | ตัวชี้วัด  | ข้อมูลพื้นฐาน (Baseline data) |                     |  | ค่าเป้าหมาย   | หมายเหตุ |  |  |  |  |
|--|---|--|-------------------------------|---------------------|--|---|----------|--|--|--|--|
|  |   |  | 2558                          | 2559                | 2560   | 2561  |          |  |  |  |  |
|  | มติคณะรัฐมนตรี วันที่ 17 พฤศจิกายน 2559   | 1. การจัดทำและดำเนินการตามแผนการขับเคลื่อนยุทธศาสตร์ชาติ | -                             | -                   | -  | -   | -        |  |  |  |  |
| การกำหนดค่าเป้าหมาย:   | <table border="1" style="width: 100%; text-align: center;"> <thead> <tr> <th style="width: 50%;">การประเมิน รอบที่ 1</th> <th style="width: 50%;">การประเมิน รอบที่ 2</th> </tr> </thead> <tbody> <tr> <td>วัดผลการดำเนินงานและการใช้จ่ายเงินงบประมาณของส่วนราชการ ในช่วง 6 เดือนแรก ตามหลักเกณฑ์ที่กำหนด</td> <td>เป็นการวัดสมรรถนะในการส่งมอบผลผลิตและการใช้จ่ายเงินงบประมาณเพื่อแสดงถึงศักยภาพของส่วนราชการตามหลักเกณฑ์ที่กำหนด</td> </tr> </tbody> </table>   |  | การประเมิน รอบที่ 1           | การประเมิน รอบที่ 2 | วัดผลการดำเนินงานและการใช้จ่ายเงินงบประมาณของส่วนราชการ ในช่วง 6 เดือนแรก ตามหลักเกณฑ์ที่กำหนด | เป็นการวัดสมรรถนะในการส่งมอบผลผลิตและการใช้จ่ายเงินงบประมาณเพื่อแสดงถึงศักยภาพของส่วนราชการตามหลักเกณฑ์ที่กำหนด |          |  |  |  |  |
| การประเมิน รอบที่ 1  | การประเมิน รอบที่ 2   |  |                               |                     |  |   |          |  |  |  |  |
| วัดผลการดำเนินงานและการใช้จ่ายเงินงบประมาณของส่วนราชการ ในช่วง 6 เดือนแรก ตามหลักเกณฑ์ที่กำหนด | เป็นการวัดสมรรถนะในการส่งมอบผลผลิตและการใช้จ่ายเงินงบประมาณเพื่อแสดงถึงศักยภาพของส่วนราชการตามหลักเกณฑ์ที่กำหนด   |  |                               |                     |  |   |          |  |  |  |  |
| คำอธิบาย:  | <ol style="list-style-type: none"> <li>เป็นการจัดทำและดำเนินการตามแผนการขับเคลื่อนยุทธศาสตร์ชาติ ตามภารกิจ/บทบาท ของส่วนราชการ ประจำปีงบประมาณ พ.ศ. 2561 โดยพิจารณาจากผลผลิตที่เกิดขึ้นจริงในแต่ละไตรมาสเทียบกับการใช้จ่ายเงินงบประมาณของส่วนราชการ จากระบบ GFMIS</li> <li>ส่วนราชการเป็นผู้เสนอโครงการ จำนวน 10 โครงการ โดยมีหลักการคัดเลือก ดังนี้ (1) วงเงินงบประมาณสูงสุด (2) โครงการมีความหลากหลาย โดยควรเลือกในแต่ละยุทธศาสตร์อย่างน้อย 1 โครงการ (3) โครงการมีความสอดคล้องกับนโยบายยุทธศาสตร์ชาติ /นโยบายรัฐบาลสำคัญ/ นโยบายเร่งด่วน การปฏิรูปประเทศ เช่น การแก้ไขปัญหาการค้ำมนุษย์ การพัฒนาระบบราชการ 4.0 และ (4) งบประมาณแผ่นดินยกเว้นงบบุคลากร</li> <li>กำหนดเกณฑ์การประเมิน ดังนี้ <ul style="list-style-type: none"> <li>สูงกว่าเป้าหมาย : ผลการดำเนินงาน/ผลผลิตโครงการอยู่ในระดับดีมาก (ตั้งแต่ 90-100%) และมีผลการเบิกจ่ายอยู่ในระดับดีมาก (ตั้งแต่ 90-100 %)</li> <li>เป็นไปตามเป้าหมาย : นอกเหนือจากกรณีที่ผลการดำเนินงาน/ผลผลิตโครงการอยู่ในระดับดีมาก (ตั้งแต่ 90-100%) และมีผลการเบิกจ่ายอยู่ในระดับดีมาก (ตั้งแต่ 90-100%) และในกรณีที่ผลการดำเนินงาน/ผลผลิตโครงการอยู่ในระดับปรับปรุง (ต่ำกว่า 70%) และมีผลการเบิกจ่ายอยู่ในระดับปรับปรุง (ต่ำกว่า 70%) ให้ถือว่าเป็นไปตามเป้าหมาย</li> <li>ต่ำกว่าเป้าหมาย : ผลการดำเนินงาน/ผลผลิตโครงการอยู่ในระดับปรับปรุง (ต่ำกว่า 70%) และมีผลการเบิกจ่ายอยู่ในระดับปรับปรุง (ต่ำกว่า 70%)</li> </ul> </li> </ol> |  |                               |                     |  |   |          |  |  |  |  |



| เป้าหมาย/ประเด็นยุทธศาสตร์          | ความเชื่อมโยง   | ตัวชี้วัด                            | ข้อมูลพื้นฐาน (Baseline data)       |                                    |                        | ค่าเป้าหมาย   | หมายเหตุ |  |  |  |  |
|-------------------------------------|---|--------------------------------------|-------------------------------------|------------------------------------|------------------------|---|----------|--|--|--|--|
|                                     |   |                                      | 2558                                | 2559                               | 2560                   | 2561  |          |  |  |  |  |
|                                     | คำสั่งการนายกรัฐมนตรีในการประชุมคณะหัวหน้าส่วนราชการระดับกระทรวงหรือเทียบเท่า ครั้งที่ 4/2560 เมื่อวันที่ 29 มิถุนายน 2560  | 2. การดำเนินการจัดทำแผนปฏิรูปองค์การ | -                                   | -                                  | -                      | -   | -        |  |  |  |  |
| การกำหนดค่าเป้าหมาย:                | <table border="1"> <thead> <tr> <th>การประเมิน รอบที่ 1 (31 มี.ค. 2561)</th> <th>การประเมิน รอบที่ 2 (30 ก.ย. 2561)</th> </tr> </thead> <tbody> <tr> <td>จัดส่งแผนปฏิรูปองค์การ</td> <td>1. จัดส่งแผนการปฏิรูปองค์การที่ได้ปรับปรุงตามข้อสังเกต/ข้อเสนอของผู้ทรงคุณวุฒิ<br/>2. แผนปฏิบัติการ (Action Plan) ที่จะดำเนินการในปีงบประมาณ พ.ศ. 2562 ของส่วนราชการระดับกรม</td> </tr> </tbody> </table>  |                                      | การประเมิน รอบที่ 1 (31 มี.ค. 2561) | การประเมิน รอบที่ 2 (30 ก.ย. 2561) | จัดส่งแผนปฏิรูปองค์การ | 1. จัดส่งแผนการปฏิรูปองค์การที่ได้ปรับปรุงตามข้อสังเกต/ข้อเสนอของผู้ทรงคุณวุฒิ<br>2. แผนปฏิบัติการ (Action Plan) ที่จะดำเนินการในปีงบประมาณ พ.ศ. 2562 ของส่วนราชการระดับกรม |          |  |  |  |  |
| การประเมิน รอบที่ 1 (31 มี.ค. 2561) | การประเมิน รอบที่ 2 (30 ก.ย. 2561)  |                                      |                                     |                                    |                        |   |          |  |  |  |  |
| จัดส่งแผนปฏิรูปองค์การ              | 1. จัดส่งแผนการปฏิรูปองค์การที่ได้ปรับปรุงตามข้อสังเกต/ข้อเสนอของผู้ทรงคุณวุฒิ<br>2. แผนปฏิบัติการ (Action Plan) ที่จะดำเนินการในปีงบประมาณ พ.ศ. 2562 ของส่วนราชการระดับกรม   |                                      |                                     |                                    |                        |   |          |  |  |  |  |
| คำอธิบาย                            | <p>1. ระบบราชการ 4.0 เป็นระบบราชการที่มีการปรับเปลี่ยนแนวคิดและวิธีการทำงานใหม่เพื่อพลิกโฉม (transform) ให้สามารถเป็นที่เชื่อถือไว้วางใจและเป็นที่พึ่งของประชาชนได้อย่างแท้จริง (Credible and Trusted Government) โดยการทำงานของภาครัฐต้องมุ่งสู่การเปิดกว้างและเชื่อมโยงกัน (Open &amp; Connected Government) การทำงานที่ยึดประชาชนเป็นศูนย์กลาง (Citizen-Centric Government) และการเป็นองค์กรที่มีขีดสมรรถนะสูงและทันสมัย (Smart &amp; High Performance Government)</p> <p>2. การปฏิรูประบบการบริหารราชการแผ่นดิน (Administrative Reform) เป้าหมายที่สำคัญประการหนึ่ง คือ การปรับเปลี่ยนสู่รัฐบาลที่คล่องตัว (Agile Government Transformation) เพื่อให้ภาครัฐมีความคล่องตัวมากขึ้น มีการถ่ายโอนภารกิจที่ไม่จำเป็นออกไป (outsourcing) โดยให้ส่วนราชการมีการจัดทำแผนปฏิรูปองค์การ ทบทวนบทบาทภารกิจของหน่วยงานใน 4 ด้านที่สำคัญ คือ</p> <ol style="list-style-type: none"> <li>1) Structure การปรับปรุงโครงสร้างหน่วยงานให้สอดคล้องกับบทบาทภารกิจใหม่</li> <li>2) Process Redesign การปรับปรุงกระบวนการทำงานให้ง่าย สะดวก ลดต้นทุนค่าใช้จ่าย และตอบโจทย์ประชาชนผู้ใช้บริการบน Digital Platform</li> <li>3) Law การปรับปรุงกฎหมายให้เอื้อต่อการปฏิบัติงานในรูปแบบใหม่</li> <li>4) People การพัฒนาบุคลากร การจัดสรรอัตรากำลังให้สอดคล้องกับการปรับบทบาทภารกิจ และการปฏิบัติงานในรูปแบบใหม่โดยใช้ Digital Platform</li> </ol> <p>3. การจัดทำแผนปฏิรูปองค์การ (Organizational Transformation Plan) ตามตัวชี้วัดนี้ ประกอบด้วย 3 ส่วน คือ</p> |                                      |                                     |                                    |                        |   |          |  |  |  |  |
|                                     | <p>ส่วนที่ 1 บทวิเคราะห์ภาพรวมของกระทรวง เป็นการวิเคราะห์ความสำคัญการเชื่อมโยงภารกิจของกระทรวงกับนโยบายที่สำคัญของประเทศ การวิเคราะห์ปัจจัยสภาพแวดล้อมภายนอก (external environment) ที่มีผลกระทบต่อการทำงานของกระทรวง การวิเคราะห์ขีดความสามารถ (organization capacity) ของกระทรวงในการเตรียมพร้อมเพื่อขับเคลื่อนภารกิจ การวิเคราะห์บทบาทหน้าที่และภารกิจของกระทรวงในอนาคต โดยการกำหนด Value Proposition, Portfolio Analysis, Business Model</p>  |                                      |                                     |                                    |                        |   |          |  |  |  |  |







| เป้าหมาย/ประเด็นยุทธศาสตร์   | ความเชื่อมโยง   | ตัวชี้วัด  | ข้อมูลพื้นฐาน (Baseline data) |      |      | ค่าเป้าหมาย | หมายเหตุ |  |                    |                    |                           |   |  |
|--|---|--|-------------------------------|------|------|-------------|----------|--|--------------------|--------------------|---------------------------|---|--|
|  |   |  | 2558                          | 2559 | 2560 | 2561        |          |  |                    |                    |                           |   |  |
| <p>กลุ่มที่ 2 ส่วนราชการในสังกัดสำนักนายกรัฐมนตรี และส่วนราชการไม่สังกัดสำนักนายกรัฐมนตรี กระทรวง หรือทบวง</p> <p>การประเมินผลพิจารณาจากผลการดำเนินงานการจัดทำแผนปฏิรูปองค์การเทียบกับ ค่าเป้าหมายที่ได้กำหนดไว้ในแต่ละรอบการประเมิน ดังนี้</p> <table border="1" data-bbox="421 469 2085 730"> <thead> <tr> <th></th> <th>รอบการประเมินที่ 1</th> <th>รอบการประเมินที่ 2</th> </tr> </thead> <tbody> <tr> <td>แผนปฏิรูปองค์การ ระดับกรม</td> <td>ความครบถ้วนของข้อมูลที่กำหนดให้จัดทำตามแผนปฏิรูปองค์การ</td> <td>                     1. ความครบถ้วนของแผนปฏิรูปองค์การที่ ปรับตามข้อสังเกต คณะกรรมการ ผู้ทรงคุณวุฒิ 100% (กรณีที่ไม่มีการแก้ไข ในรอบการประเมินที่ 2 จะถือว่าผ่าน การประเมินตามตัวชี้วัดนี้)<br/>                     2. แผนปฏิบัติการ (Action Plan) ที่จะ ดำเนินการในปีงบประมาณ พ.ศ. 2562 ของส่วนราชการระดับกรม                 </td> </tr> </tbody> </table> |   |  |                               |      |      |             |          |  | รอบการประเมินที่ 1 | รอบการประเมินที่ 2 | แผนปฏิรูปองค์การ ระดับกรม | ความครบถ้วนของข้อมูลที่กำหนดให้จัดทำตามแผนปฏิรูปองค์การ | 1. ความครบถ้วนของแผนปฏิรูปองค์การที่ ปรับตามข้อสังเกต คณะกรรมการ ผู้ทรงคุณวุฒิ 100% (กรณีที่ไม่มีการแก้ไข ในรอบการประเมินที่ 2 จะถือว่าผ่าน การประเมินตามตัวชี้วัดนี้)<br>2. แผนปฏิบัติการ (Action Plan) ที่จะ ดำเนินการในปีงบประมาณ พ.ศ. 2562 ของส่วนราชการระดับกรม |
|  | รอบการประเมินที่ 1                                      | รอบการประเมินที่ 2   |                               |      |      |             |          |  |                    |                    |                           |   |  |
| แผนปฏิรูปองค์การ ระดับกรม  | ความครบถ้วนของข้อมูลที่กำหนดให้จัดทำตามแผนปฏิรูปองค์การ | 1. ความครบถ้วนของแผนปฏิรูปองค์การที่ ปรับตามข้อสังเกต คณะกรรมการ ผู้ทรงคุณวุฒิ 100% (กรณีที่ไม่มีการแก้ไข ในรอบการประเมินที่ 2 จะถือว่าผ่าน การประเมินตามตัวชี้วัดนี้)<br>2. แผนปฏิบัติการ (Action Plan) ที่จะ ดำเนินการในปีงบประมาณ พ.ศ. 2562 ของส่วนราชการระดับกรม |                               |      |      |             |          |  |                    |                    |                           |   |  |
| เงินโอน  | -   |  |                               |      |      |             |          |  |                    |                    |                           |   |  |