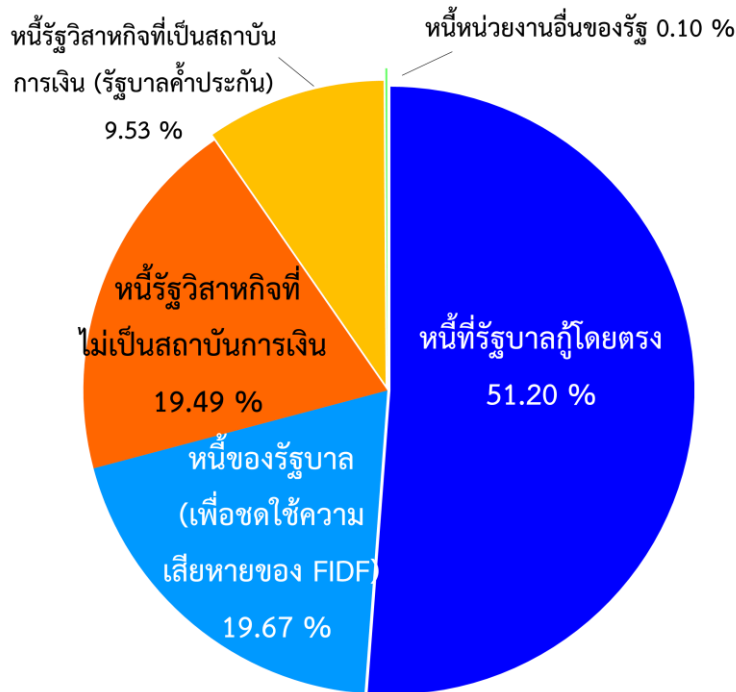


นางสาวจุฬารัตน์ สุธีธร ผู้อำนวยการสำนักงานบริหารหนี้สาธารณะ ขอแถลงสถานะ
หนี้สาธารณะคงค้าง ณ สิ้นเดือนเมษายน 2557 ดังนี้

ยอดหนี้สาธารณะคงค้าง ณ วันที่ 30 เมษายน 2557 มีจำนวน 5,583,828.29 ล้านบาท หรือคิดเป็นร้อยละ 46.56 ของ GDP โดยเป็นหนี้ของรัฐบาล 3,957,385.61 ล้านบาท หนี้รัฐวิสาหกิจที่ไม่เป็นสถาบันการเงิน 1,088,382.58 ล้านบาท หนี้รัฐวิสาหกิจที่เป็นสถาบันการเงิน (รัฐบาลค้ำประกัน) 532,210.31 ล้านบาท และหนี้หน่วยงานอื่นของรัฐ 5,849.79 ล้านบาท เมื่อเปรียบเทียบกับเดือนก่อนหน้า หนี้สาธารณะเพิ่มขึ้นสุทธิ 33,387.23 ล้านบาท โดยหนี้ของรัฐบาลเพิ่มขึ้น 37,987.33 ล้านบาท หนี้รัฐวิสาหกิจที่ไม่เป็นสถาบันการเงิน หนี้รัฐวิสาหกิจที่เป็นสถาบันการเงิน (รัฐบาลค้ำประกัน) และหนี้หน่วยงานอื่นของรัฐ ลดลง 3,515.90 ล้านบาท 19.78 และ 1,064.42 ล้านบาท ตามลำดับ ส่วนหนี้กองทุนเพื่อการฟื้นฟูฯ นั้นไม่มีหนี้คงค้าง ทั้งนี้ รายละเอียดและสัดส่วนของหนี้สาธารณะ ณ สิ้นเดือนเมษายน 2557 ปรากฏตามแผนภาพที่ 1 และตารางที่ 1 ตามลำดับ

แผนภาพที่ 1 สัดส่วนหนี้สาธารณะจำแนกตามประเภท



ตารางที่ 1 รายงานหนี้สาธารณะคงค้าง ณ วันที่ 30 เมษายน 2557¹

	ณ 31 มี.ค. 57	% GDP ^{2,3}	ณ 30 เม.ย. 57	% GDP ^{2,3}	หน่วย: ล้านบาท เพิ่ม/(ลด)
	(3)	(2)	(3)	(4)	(3)-(1)
1. หนี้ของรัฐบาล (1.1+1.2+1.3)	3,919,398.28	32.84	3,957,385.61	33.00	37,987.33
1.1 หนี้ที่รัฐบาลกู้โดยตรง	2,762,061.50	23.14	2,800,831.51	23.35	38,770.01
- หนี้ต่างประเทศ	73,281.18		73,200.70		(80.48)
- หนี้ในประเทศ	2,688,780.32		2,727,630.81		38,850.49
- เงินกู้เพื่อชดเชยการขาดดุลเงินงบประมาณและการบริหารหนี้	2,233,312.84		2,270,312.84		37,000.00
- ระยะสั้น (ตั๋วเงินคลังและเงินกู้ระยะสั้น)	60,000.00		80,000.00		20,000.00
- ระยะยาว (พันธบัตรและตราสารหนี้อื่น)	2,173,312.84		2,190,312.84		17,000.00
- เงินกู้เพื่อฟื้นฟูและเสริมสร้างความมั่นคงทางเศรษฐกิจ	396,349.29		396,349.29		-
- เงินกู้นำเข้ากองทุนส่งเสริมการประกันภัยพิบัติ	-		-		-
- เงินกู้เพื่อวางระบบบริหารจัดการน้ำ	19,750.00		20,250.00		500.00
- เงินกู้ให้กู้ต่อ	26,449.86		27,747.01		1,297.15
- เงินกู้เพื่อปรับโครงสร้างหนี้ต่างประเทศที่กระทรวงการคลังค้ำประกัน ⁴	12,108.33		11,591.67		(516.66)
- เงินกู้บาททดแทนการกู้เงินตราต่างประเทศเพื่อใช้ในโครงการเงินกู้ DPL	810.00		1,380.00		570.00
1.2 หนี้ที่รัฐบาลกู้เพื่อชดเชยความเสียหายให้แก่กองทุนเพื่อการฟื้นฟู	1,099,336.78	9.21	1,098,554.10	9.16	(782.68)
- FIDF 1	450,138.51		450,138.51		-
- FIDF 3	649,198.27		648,415.59		(782.68)
1.3 หนี้เงินกู้ล่วงหน้าเพื่อปรับโครงสร้างหนี้⁵	58,000.00	0.49	58,000.00	0.48	-
- หนี้เงินกู้เพื่อชดเชยการขาดดุลงบประมาณ	58,000.00		58,000.00		-
- หนี้เงินกู้เพื่อชดเชยความเสียหายให้แก่กองทุนเพื่อการฟื้นฟู	-		-		-
- FIDF 1	-		-		-
- FIDF 3	-		-		-
2. หนี้รัฐวิสาหกิจที่ไม่เป็นสถาบันการเงิน (2.1 + 2.2)	1,091,898.48	9.15	1,088,382.58	9.07	(3,515.90)
2.1 หนี้ที่รัฐบาลค้ำประกัน	428,333.49	3.59	428,045.88	3.57	(287.61)
- หนี้ต่างประเทศ	113,524.27		113,194.66		(329.61)
- หนี้ในประเทศ	314,809.22 ⁶		314,851.22		42.00
2.2 หนี้ที่รัฐบาลไม่ค้ำประกัน	663,564.99	5.56	660,336.70	5.51	(3,228.29)
- หนี้ต่างประเทศ	193,415.56		192,461.11		(954.45)
- หนี้ในประเทศ	470,149.43 ⁶		467,875.59		(2,273.84)
3. หนี้รัฐวิสาหกิจที่เป็นสถาบันการเงิน (รัฐบาลค้ำประกัน)	532,230.09	4.46	532,210.31	4.44	(19.78)
- หนี้ต่างประเทศ	3,197.29 ⁶		3,194.81		(2.48)
- หนี้ในประเทศ	529,032.80		529,015.50		(17.30)
4. หนี้กองทุนเพื่อการฟื้นฟู (4.1+4.2)	-	-	-	-	-
4.1 หนี้ที่รัฐบาลค้ำประกัน	-		-		-
4.2 หนี้ที่รัฐบาลไม่ค้ำประกัน	-		-		-
5. หนี้หน่วยงานอื่นของรัฐ (5.1+5.2)	6,914.21	0.06	5,849.79	0.05	(1,064.42)
5.1 หนี้ที่รัฐบาลค้ำประกัน	-		-		-
5.2 หนี้ที่รัฐบาลไม่ค้ำประกัน	6,914.21		5,849.79		(1,064.42)
รวม (1+2+3+4+5)	5,550,441.06	46.50	5,583,828.29	46.56	33,387.23

หมายเหตุ:

1. ตัวเลขในตารางเป็นตัวเลขเบื้องต้น (Preliminary) และไม่รวมหนี้ของ SPV จำนวน 22,499.90 ล้านบาท ที่รัฐบาลมีภาระผูกพันต้องจ่ายภายใต้สัญญาเช่าพื้นที่อาคาร สัญญาบริการจัดหาเฟอร์นิเจอร์ และสัญญาโอนสิทธิเรียกร้องของโครงการศูนย์ราชการกรุงเทพมหานคร ถ. แจ้งวัฒนะ
2. GDP ปี 2556 เท่ากับ 11,898.71 พันล้านบาท และประมาณการ GDP 2557 เท่ากับ 12,424 พันล้านบาท (สศช. ณ 19 พฤษภาคม 2557)
3. สบн. ได้ปรับวิธีการคำนวณ GDP ในแต่ละเดือน เพื่อให้สัดส่วน Debt/GDP สะท้อนค่าที่ใกล้เคียงความเป็นจริงที่สุด โดย GDP ของเดือนมีนาคม 2557 คำนวณดังนี้ $[GDP \text{ ไตรมาส } 2 - 4 \text{ ปี } 56] + [GDP \text{ ไตรมาส } 1 \text{ ปี } 57]$ เท่ากับ 11,935.32 พันล้านบาทและของเดือนเมษายน 2557 คำนวณดังนี้ $[GDP \text{ ไตรมาส } 2 \text{ ปี } 56/3]*2 + [GDP \text{ ไตรมาส } 3 - 4 \text{ ปี } 56] + [(GDP \text{ ไตรมาส } 1 \text{ ปี } 57) + (\text{ประมาณการ GDP ปี } 57 - GDP \text{ ไตรมาส } 1 \text{ ปี } 57)/9]$ เท่ากับ 11,993.26 พันล้านบาท
4. มาตรา 24 (2) ตามพระราชบัญญัติการบริหารหนี้สาธารณะ พ.ศ. 2548 และที่แก้ไขเพิ่มเติม ได้ให้อำนาจกระทรวงการคลังกู้เงินเพื่อปรับโครงสร้างหนี้สาธารณะ เพื่อเป็นการประหยัด ลดความเสี่ยงในอัตราแลกเปลี่ยน หรือกระจายภาระการชำระหนี้ โดยที่ผ่านมากระทรวงการคลังได้มีการกู้เงินในประเทศเพื่อชำระหนี้ต่างประเทศของรัฐวิสาหกิจที่กระทรวงการคลังค้ำประกันไม่เกินจำนวนเงินที่ยังมีภาระค้ำประกันอยู่ ทำให้หนี้ต่างประเทศของรัฐวิสาหกิจที่กระทรวงการคลังค้ำประกันลดลงและหนี้ในประเทศของรัฐบาลเพิ่มขึ้น
5. มาตรา 24/1 ตามพระราชบัญญัติการบริหารหนี้สาธารณะ พ.ศ. 2548 และที่แก้ไขเพิ่มเติม ได้ให้อำนาจกระทรวงการคลังกู้เงินเพื่อปรับโครงสร้างหนี้ที่มีจำนวนมากและเห็นว่าไม่สมควรกู้เงินเพื่อปรับโครงสร้างหนี้ดังกล่าวได้ในคราวเดียวกัน โดยให้สามารถทยอยกู้เงินล่วงหน้าได้ไม่เกิน 12 เดือนก่อนวันที่หนี้ครบกำหนดชำระ และให้นำเงินกู้ดังกล่าวส่งเข้ากองทุนบริหารเงินกู้เพื่อการปรับโครงสร้างหนี้สาธารณะและพัฒนาตลาดตราสารหนี้ในประเทศให้เป็นผู้บริหารเงิน โดยจะนำไปลงทุนในหลักทรัพย์ที่มีความมั่นคงสูง เช่น ตราสารหนี้ที่ออกหรือค้ำประกันโดยกระทรวงการคลัง ตราสารหนี้ที่ออกเป็นเงินตราสกุลหลักและออกหรือค้ำประกันโดยรัฐบาลต่างประเทศ การทำธุรกรรมซื้อโดยมีสัญญาจะขายคืนซึ่งตราสารหนี้ที่ออกโดยกระทรวงการคลังหรือลงทุนในตราสารหนี้อื่น ที่ได้รับการจัดอันดับความน่าเชื่อถือสูงสุดจากบริษัทจัดอันดับความน่าเชื่อถือ เพื่อให้เกิดผลตอบแทนและเป็นการลดต้นทุนของการกู้เงิน
6. สบн. ได้มีการปรับปรุงตัวเลขในเดือนมีนาคม 2557 ดังนี้
 - (1) หนี้ในประเทศของรัฐวิสาหกิจที่ไม่เป็นสถาบันการเงิน (รัฐบาลค้ำประกัน) ลดลงจาก 319,809.22 ล้านบาท เป็น 314,809.22 และไม่ค้ำประกัน เพิ่มขึ้นจาก 465,145.86 ล้านบาท เป็น 470,149.43 เนื่องจากรัฐวิสาหกิจแก้ไขตัวเลขที่รายงานจากรัฐบาลค้ำประกันเป็นไม่ค้ำประกัน 5,000 ล้านบาท และรัฐวิสาหกิจได้มีการรายงานหนี้เพิ่มเติมอีก 3.57 ล้านบาท
 - (2) หนี้ต่างประเทศของรัฐวิสาหกิจที่เป็นสถาบันการเงิน (รัฐบาลค้ำประกัน) เพิ่มขึ้นจาก 3,150.67 ล้านบาท เป็น 3,197.29 ล้านบาท เนื่องจากการเปลี่ยนแปลงของอัตราแลกเปลี่ยน
ทำให้สุทธิแล้วหนี้ในเดือนมีนาคม 2557 เพิ่มขึ้นจาก 5,550,390.87 ล้านบาท เป็น 5,550,441.06 ล้านบาท

1. หนี้ของรัฐบาล

1.1 หนี้ที่รัฐบาลกู้โดยตรง เมื่อเปรียบเทียบกับเดือนก่อนหน้าเพิ่มขึ้นสุทธิ 38,770.01 ล้านบาท เนื่องจาก

1.1.1 หนี้ต่างประเทศ ลดลงจากเดือนก่อนหน้า จำนวน 80.48 ล้านบาท โดยผลจากการเปลี่ยนแปลงของอัตราแลกเปลี่ยนทำให้ยอดหนี้คงค้างในรูปเงินบาทลดลงสุทธิ 54.11 ล้านบาท ประกอบกับการเบิกจ่ายและชำระคืนหนี้สกุลเงินต่างๆ ทำให้ยอดหนี้คงค้างในรูปเงินบาทลดลงสุทธิ 26.37 ล้านบาท ดังรายละเอียดปรากฏตามตารางที่ 2 ตารางที่ 2 การเปลี่ยนแปลงของหนี้ต่างประเทศที่รัฐบาลกู้โดยตรง

สกุลเงิน ¹	หนี้คงค้าง ณ มี.ค. 57 (1)	หนี้คงค้าง ณ เม.ย. 57 (2)	ผลจากการบริหารหนี้ (การเบิกจ่าย/ การชำระคืน/การปิดความเสี่ยงจากอัตราแลกเปลี่ยน) ณ เม.ย. 57		ผลของอัตราแลกเปลี่ยนต่อหนี้คงค้าง			การเปลี่ยนแปลงของหนี้สาธารณะ ณ เม.ย. 57 (7) + (4)	อัตราแลกเปลี่ยน ²			
			ล้านCAD/EUR/JPY/USD (3)	ล้านบาท (4) = (3)×(ข)	หนี้สิ้นเดือน มี.ค. 57 (ล้านบาท) (5) = (1)×(ก)	หนี้สิ้นเดือน เม.ย. 57 (ล้านบาท) (6) = (1)×(ข)	เพิ่ม/(ลด) (7) = (6) - (5)		สกุลเงิน	มี.ค. 57 (ก)	เม.ย. 57 (ข)	
												USD
หนี้ที่ยังไม่ได้รับการปิดความเสี่ยงจากอัตราแลกเปลี่ยน	CAD	10.39	10.39	-	-	307.38	308.66	1.27	1.27	CAD	29.58	29.70
	EUR	0.09	0.09	-	-	3.90	3.90	(0.00)	(0.00)	EUR	44.91	44.90
	JPY	50,299.83	50,873.86	574.03	182.63	16,014.36	16,003.34	(11.02)	171.62	JPY	0.32	0.32
	USD	317.56	321.22	3,661.23	118.78	10,346.66	10,302.29	(44.36)	74.41	USD	32.58	32.44
หนี้หน่วยงานที่มีรายรับเป็นสกุลเงินตราต่างประเทศที่สอดคล้องกับรายจ่ายหนี้ต่างประเทศ ³	USD	500.00	500.00	-	-							
	JPY	44,566.26	43,553.10	(1,013.16)	(327.78)				(327.78)			
หนี้ที่มีการปิดความเสี่ยงจากอัตราแลกเปลี่ยน	USD	536.58	536.58	-	-							
	รวม				(26.37)			(54.11)	(80.48)			

1 CAD = สกุลเงินเหรียญแคนาดา, EUR=สกุลเงินยูโร, JPY=สกุลเงินเยน, และUSD=สกุลเงินเหรียญสหรัฐ

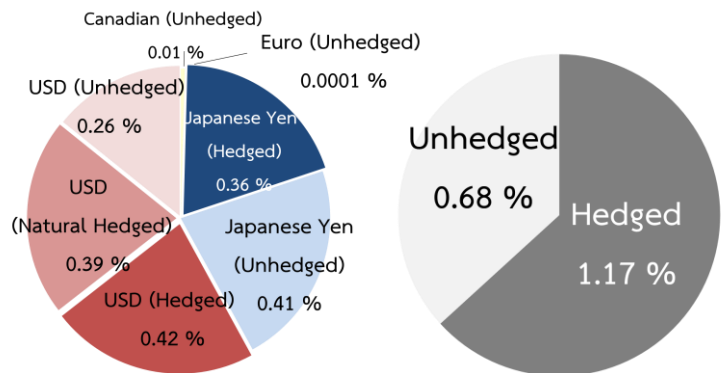
2 อัตราแลกเปลี่ยนเงินตราต่างประเทศของธนาคารแห่งประเทศไทยเป็นอัตราถัวเฉลี่ยขาย ณ วันทำการสุดท้ายของเดือน

3 หนี้เงินกู้ที่กระทรวงการคลังกู้จากธนาคารโลก (World Bank) ให้บริษัท การบินไทย จำกัด (มหาชน) กู้ต่อ

4 หนี้ต่างประเทศที่มีการบริหารความเสี่ยงแล้ว ใช้อัตราแลกเปลี่ยน ณ วันที่ทำการบริหารความเสี่ยง

อย่างไรก็ดี หากพิจารณาในรูปเงินบาท หนี้ที่รัฐบาลกู้โดยตรงจำแนกเป็นสกุลเงินต่างๆ หลังจากทำการป้องกันความเสี่ยงจากการเปลี่ยนแปลงของอัตราแลกเปลี่ยนแล้วมีรายละเอียดปรากฏตามแผนภาพที่ 2 แผนภาพที่ 2 หนี้ต่างประเทศที่รัฐบาลกู้โดยตรงที่บริหารความเสี่ยงและจำแนกเป็นสกุลเงินต่างๆ

สกุลเงิน	(ล้านบาท)	ต่างประเทศ			
		รวม	Hedged	Natural Hedged	Unhedged
เยน	94,426.96	30,446.78	14,260.81	-	16,185.98
เหรียญสหรัฐ	1,357.81	42,441.36	16,430.29	15,590.00	10,421.07
เหรียญแคนาดา	10.39	308.66	-	-	308.66
ยูโร	0.09	3.896	-	-	3.896
รวมหนี้ต่างประเทศของรัฐบาล (1)		73,200.70	30,691.10	15,590.00	26,919.60
หนี้ของรัฐบาลทั้งหมด (2)				3,957,385.63	
ร้อยละของหนี้ต่างประเทศต่อหนี้ทั้งหมดของรัฐบาล (%) = (1)/(2)		1.85	0.78	0.39	0.68



1.1.2 หนี้ในประเทศ เพิ่มขึ้นจากเดือนก่อนหน้า จำนวน 38,850.49 ล้านบาท โดยมีรายการสำคัญเกิดจาก

- การกู้เพื่อชดเชยการขาดดุลงบประมาณ โดยออกพันธบัตรรัฐบาลจำนวน 25,000 ล้านบาท
- การเพิ่มขึ้นของตัวเงินคลังสุทธิ 20,000 ล้านบาท
- การเบิกจ่ายเงินกู้ 500 ล้านบาท จากสัญญาเงินกู้วงเงิน 15,393 ล้านบาท ที่ได้ลงนามในสัญญาเงินกู้ เมื่อวันที่ 30 เมษายน 2556 ภายใต้ พ.ร.ก. บริหารจัดการน้ำและสร้างอนาคตประเทศฯ
- การเบิกจ่ายเงินกู้ 570 ล้านบาท จากสัญญาเงินกู้วงเงิน 3,000 ล้านบาท ที่ได้ลงนามในสัญญาเงินกู้ เมื่อวันที่ 9 มกราคม 2557 ซึ่งเป็นการกู้เงินบาททดแทนเงินกู้จากธนาคารโลกเพื่อใช้ในโครงการเงินกู้เพื่อฟื้นฟูเศรษฐกิจและพัฒนาโครงสร้างพื้นฐาน (DPL)
- การเบิกจ่ายเงินกู้เพื่อให้การรถไฟฯขนส่งมวลชนแห่งประเทศไทยกู้ต่อ จำนวน 1,223.61 ล้านบาท เพื่อจัดทำโครงการรถไฟฟ้าสายสีน้ำเงิน จำนวน 30.91 ล้านบาท โครงการรถไฟฟ้าสายสีเขียว จำนวน 427.43 ล้านบาท และโครงการรถไฟฟ้าสายสีม่วง จำนวน 765.27 ล้านบาท
- การเบิกจ่ายเงินกู้เพื่อให้การรถไฟแห่งประเทศไทยกู้ต่อ จำนวน 73.54 ล้านบาท เพื่อจัดทำโครงการปรับปรุงทางรถไฟที่ไม่ปลอดภัย 8 สาย
- การชำระคืนหนี้ภายใต้ พ.ร.บ. การบริหารหนี้สาธารณะ พ.ศ. 2548 จำนวน 8,000 ล้านบาท
- การชำระหนี้เงินกู้เพื่อปรับโครงสร้างหนี้ต่างประเทศที่กระทรวงการคลังค้ำประกัน 516.66 ล้านบาท

1.2 หนี้ที่รัฐบาลกู้เพื่อชดเชยความเสียหายให้แก่กองทุนเพื่อการฟื้นฟูฯ ลดลงจากเดือนก่อนหน้า 782.68 ล้านบาท เกิดจากการชำระหนี้ภายใต้ พ.ร.ก. ช่วยเหลือกองทุนเพื่อการฟื้นฟูระยะที่สองฯ (FIDF 3) โดยใช้เงินจากบัญชีสะสมเพื่อการชำระคืนต้นเงินกู้ชดเชยความเสียหายของกองทุนเพื่อการฟื้นฟูฯ ที่ได้รับจากการโอนสินทรัพย์คงเหลือในบัญชีผลประโยชน์ประจำปี

1.3 หนี้เงินกู้ล่วงหน้าเพื่อปรับโครงสร้างหนี้ ไม่มีการเปลี่ยนแปลงจากเดือนก่อนหน้า

2. หนี้รัฐวิสาหกิจที่ไม่เป็นสถาบันการเงิน

2.1 หนี้ที่รัฐบาลค้ำประกัน

2.1.1 หนี้ต่างประเทศ ลดลงจากเดือนก่อนหน้า จำนวน 329.61 ล้านบาท โดยเป็นผลจากการเปลี่ยนแปลงของอัตราแลกเปลี่ยนทำให้ยอดหนี้คงค้างในรูปเงินบาทลดลง 37.11 ล้านบาท ประกอบกับการเบิกจ่ายและชำระคืนหนี้สกุลเงินเยนทำให้ยอดหนี้คงค้างในสกุลเงินบาทลดลงสุทธิ 292.51 ล้านบาท ดังรายละเอียดปรากฏตามตารางที่ 3

ตารางที่ 3 การเปลี่ยนแปลงของหนี้รัฐวิสาหกิจที่ไม่เป็นสถาบันการเงิน (รัฐบาลค้ำประกัน)

สกุลเงิน ¹	หนี้คงค้าง ณ มี.ค. 57 (1)	หนี้คงค้าง ณ เม.ย. 57 (2)	ผลจากการบริหารหนี้ (การเบิกจ่าย/ การชำระคืน/การปิดความเสี่ยงจากอัตราแลกเปลี่ยน) ณ เม.ย. 57		ผลของอัตราแลกเปลี่ยนต่อหนี้คงค้าง			การเปลี่ยนแปลงของหนี้สาธารณะ ณ เม.ย. 57 (7) + (4)	อัตราแลกเปลี่ยน ²			
			ล้านEUR/JPY/USD (3)	ล้านบาท (4) = (3)×(ข)	นับสิ้นเดือน มี.ค. 57 (ล้านบาท) (5) = (1)×(ก)	นับสิ้นเดือน เม.ย. 57 (ล้านบาท) (6) = (1)×(ข)	เพิ่ม/ลด (7) = (6) - (5)		สกุลเงิน	มี.ค. 57 (ก)	เม.ย. 57 (ข)	
หนี้ที่ยังไม่มีการปิดความเสี่ยงจากอัตราแลกเปลี่ยน	EUR	66.71	66.71	-	-	2,995.93	2,995.19	(0.75)	(0.75)	EUR	44.91	44.90
	JPY	148,600.65	148,788.65	188.00	59.81	47,311.18	47,278.63	(32.54)	27.27	JPY	0.32	0.32
	USD	-	-	-	-	-	-	-	-	USD	32.58	32.44
หนี้ที่ได้มีการปิดความเสี่ยงจากอัตราแลกเปลี่ยน	JPY	198,196.14	197,096.58	(1,099.56)	(352.32) ³	5,546.75	5,542.93 ⁴	(3.82)	(356.14)			
รวม					(292.51)			(37.11)	(329.61)			

1 EUR=สกุลเงินยูโร JPY=สกุลเงินเยน, และUSD=สกุลเงินเหรียญสหรัฐ

2 อัตราแลกเปลี่ยนเงินตราต่างประเทศของธนาคารแห่งประเทศไทยเป็นอัตราถัวเฉลี่ยราย ณ วันทำการสุดท้ายของเดือน

3 หนี้ต่างประเทศที่มีการบริหารความเสี่ยงแล้ว ใช้อัตราแลกเปลี่ยน ณ วันที่ทำการบริหารความเสี่ยง

4 หนี้คงค้างต่างประเทศของรัฐวิสาหกิจที่ได้มีการบริหารความเสี่ยงเพียงบางส่วน (Partial Hedge)

2.1.2 หนี้ในประเทศ เมื่อเปรียบเทียบกับเดือนก่อนหน้าเพิ่มขึ้น จำนวน 42 ล้านบาท เนื่องจาก

- องค์การขนส่งมวลชนกรุงเทพออกพันธบัตร 3,000 ล้านบาท และได้ถอนพันธบัตรที่ครบกำหนด 2,000 ล้านบาท พร้อมทั้งชำระคืนต้นเงินตามสัญญาเงินกู้ 440 ล้านบาท

- การรถไฟแห่งประเทศไทยออกพันธบัตร 2,000 ล้านบาท และได้ถอนพันธบัตรที่ครบกำหนด 1,000 ล้านบาท พร้อมทั้งชำระคืนต้นเงินตามสัญญาเงินกู้ 1,000 ล้านบาท

- การทางพิเศษแห่งประเทศไทยออกพันธบัตร 1,700 ล้านบาท และได้ถอนพันธบัตรที่ครบกำหนด 2,218 ล้านบาท

2.2 หนี้ที่รัฐบาลไม่ค้ำประกัน

2.2.1 หนี้ต่างประเทศ ลดลงจากเดือนก่อนหน้า จำนวน 954.45 ล้านบาท การลดลงที่สำคัญเกิดจากการชำระคืนหนี้สกุลเงินต่างๆ ดังรายละเอียดปรากฏตามตารางที่ 4

ตารางที่ 4 การเปลี่ยนแปลงของหนี้รัฐวิสาหกิจที่ไม่เป็นสถาบันการเงิน (รัฐบาลไม่ค้ำประกัน)

สกุลเงิน ¹	หนี้คงค้าง ณ มี.ค. 57 (1)	หนี้คงค้าง ณ เม.ย. 57 (2)	ผลจากการบริหารหนี้ (การเบิกจ่าย/ การชำระคืน/การปิดความเสี่ยงจากอัตราแลกเปลี่ยน) ณ เม.ย. 57		
			ล้าน EUR/JPY/USD	ล้านบาท	
หนี้หน่วยงานที่มีรายรับเป็นสกุลเงินตราต่างประเทศที่สอดคล้องกับ	EUR	1,535.88	1,520.92	(14.96)	(679.3) ²
รายจ่ายหนี้ต่างประเทศ	JPY	63,144.23	62,416.20	(728.03)	(275.14)
	USD	3,040.51	3,040.51	-	-
รวม					(954.45)

1 EUR=สกุลเงินยูโร JPY=สกุลเงินเยน, และUSD=สกุลเงินเหรียญสหรัฐ

2 หนี้ต่างประเทศของหน่วยงานที่มีรายรับเป็นสกุลเงินตราต่างประเทศที่สอดคล้องกับรายจ่ายชำระหนี้ต่างประเทศ (Natural Hedged) ใช้อัตราแลกเปลี่ยนถัวเฉลี่ยรายของธนาคารแห่งประเทศไทย ณ วันแรกที่มีการเบิกจ่ายเงินกู้

2.2.2 หนี้ในประเทศ เมื่อเปรียบเทียบกับเดือนก่อนหน้าลดลง 2,273.84 ล้านบาท เนื่องจาก

- การไฟฟ้าส่วนภูมิภาคไถ่ถอนพันธบัตร 1,093 ล้านบาท
- รัฐวิสาหกิจมีการเบิกจ่ายจากแหล่งเงินกู้ต่างๆ น้อยกว่าชำระคืนต้นเงินกู้ จำนวน 1,180.84 ล้านบาท

โดยเป็นการเบิกจ่ายเงินกู้ 176.17 ล้านบาท และชำระคืนต้นเงินกู้ 1,357.01 ล้านบาท

3. หนี้รัฐวิสาหกิจที่เป็นสถาบันการเงิน (รัฐบาลค้ำประกัน)

3.1 หนี้ต่างประเทศ

หนี้รัฐวิสาหกิจที่เป็นสถาบันการเงิน (รัฐบาลค้ำประกัน) ลดลงจากเดือนก่อนหน้า จำนวน 2.48 ล้านบาท โดยเป็นผลจากการเปลี่ยนแปลงของอัตราแลกเปลี่ยนทำให้ยอดหนี้คงค้างในรูปเงินบาทลดลง 2.48 ล้านบาท ดังรายละเอียดปรากฏตามตารางที่ 5

ตารางที่ 5 การเปลี่ยนแปลงของหนี้รัฐวิสาหกิจที่เป็นสถาบันการเงิน (รัฐบาลค้ำประกัน)

สกุลเงิน ¹	หนี้คงค้าง ณ มี.ค. 57 (1)	หนี้คงค้าง ณ เม.ย. 57 (2)	ผลจากการบริหารหนี้ (การเบิกจ่าย/ การชำระคืน/การปิดความเสี่ยงจากอัตราแลกเปลี่ยน) ณ เม.ย. 57		ผลของอัตราแลกเปลี่ยนต่อหนี้คงค้าง			การเปลี่ยนแปลงของหนี้สาธารณะ ณ เม.ย. 57 (7) + (4)	อัตราแลกเปลี่ยน ²			
			ส่วนEUR/USD/JPY	ล้านบาท	หนี้สิ้นเดือน มี.ค. 57 (ล้านบาท) (5) = (1)×(ก)	หนี้สิ้นเดือน เม.ย. 57 (ล้านบาท) (6) = (1)×(ข)	เพิ่ม/(ลด) (7) = (6) - (5)		สกุลเงิน	มี.ค. 57 (ก)	เม.ย. 57 (ข)	
หนี้ที่ยังไม่ได้มีการเปิดความเสี่ยงจากอัตราแลกเปลี่ยน	EUR	4.75	4.75	-	-	213.47	213.42	(0.05)	(0.05)	EUR	44.91	44.90
	USD	17.38	17.38	-	-	566.28	563.85	(2.43)	(2.43)	USD	32.58	32.44
หนี้ที่ได้มีการเปิดความเสี่ยงจากอัตราแลกเปลี่ยน	EUR	26.00	26.00	-	-	-	-	-	-			
	JPY	5,366.12	5,366.12	-	-	-	-	-	-			
รวม								(2.48)	(2.48)			

1 EUR=สกุลเงินยูโร JPY=สกุลเงินเยน, และUSD=สกุลเงินเหรียญสหรัฐ

2 อัตราแลกเปลี่ยนเงินตราต่างประเทศของธนาคารแห่งประเทศไทยเป็นอัตราถัวเฉลี่ยราย ณ วันทำการสุดท้ายของเดือน

3 หนี้ต่างประเทศที่มีการบริหารความเสี่ยงแล้ว ใช้อัตราแลกเปลี่ยน ณ วันที่ทำการบริหารความเสี่ยง

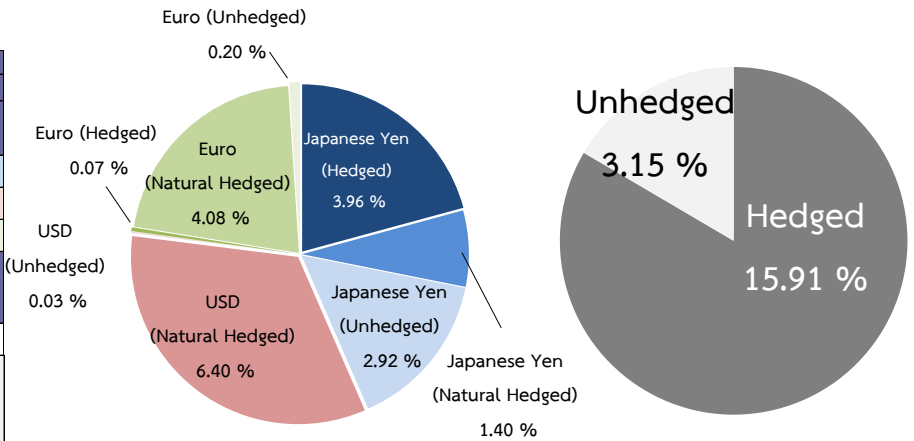
3.2 หนี้ในประเทศ

หนี้รัฐวิสาหกิจที่เป็นสถาบันการเงิน (รัฐบาลค้ำประกัน) เมื่อเปรียบเทียบกับเดือนก่อนหน้าลดลง 17.30 ล้านบาท เนื่องจากธนาคารเพื่อการเกษตรและสหกรณ์การเกษตรเบิกจ่ายจากแหล่งเงินกู้ต่างๆ น้อยกว่าชำระคืนต้นเงินกู้ จำนวน 17.30 ล้านบาท โดยเป็นการเบิกจ่ายเงินกู้ 4,462 ล้านบาท และชำระคืนต้นเงินกู้ 4,479.30 ล้านบาท

ทั้งนี้ หากพิจารณาในรูปเงินบาท หนี้ต่างประเทศของรัฐวิสาหกิจที่ไม่เป็นสถาบันการเงิน และรัฐวิสาหกิจที่เป็นสถาบันการเงิน (รัฐบาลค้ำประกัน) หลังทำการป้องกันความเสี่ยงของอัตราแลกเปลี่ยน จำแนกเป็นสกุลเงินต่างๆ มีรายละเอียดปรากฏตามแผนภาพที่ 3

แผนภาพที่ 3 หนี้ต่างประเทศของรัฐวิสาหกิจที่ไม่เป็นสถาบันการเงิน และรัฐวิสาหกิจที่เป็นสถาบันการเงิน (รัฐบาลค้ำประกัน) ที่บริหารความเสี่ยงและจำแนกเป็นสกุลเงินต่างๆ

สกุลเงิน	(ล้านบาท)	ต่างประเทศ (ล้านบาท)			
		รวม	Hedged	Natural Hedged	Unhedged
เยน	413,667.55	134,228.90	64,174.86	22,715.59	47,338.45
เหรียญสหรัฐ	3,057.89	104,125.33	-	103,561.49	563.85
ยูโร	1,618.38	70,496.34	1,103.70	66,184.03	3,208.60
รวมหนี้ต่างประเทศของรัฐวิสาหกิจ (1)		308,850.57	65,278.56	192,461.11	51,110.90
หนี้รัฐวิสาหกิจทั้งหมด (2)				1,620,592.88	
ร้อยละของหนี้ต่างประเทศต่อหนี้ทั้งหมดของรัฐวิสาหกิจ (%) = (1)/(2)		19.06	4.03	11.88	3.15



4. หนี้หน่วยงานอื่นของรัฐ

หนี้หน่วยงานอื่นของรัฐ เมื่อเปรียบเทียบกับเดือนก่อนหน้าลดลง จำนวน 1,064.42 ล้านบาท เนื่องจากกองทุนอ้อยและน้ำตาลทรายชำระคืนเงินกู้ 1,064.42 ล้านบาท

รายงานสถานะหนี้สาธารณะคงค้างรายเดือน

หนี้สาธารณะคงค้าง จำนวน 5,583,828.29 ล้านบาท แบ่งออกเป็นหนี้ต่างประเทศ 382,051.28 ล้านบาท หรือร้อยละ 6.84 และหนี้ในประเทศ 5,201,777.01 ล้านบาท หรือร้อยละ 93.16 ของยอดหนี้สาธารณะคงค้าง และเป็นหนี้ระยะยาว 5,442,164.94 ล้านบาท หรือร้อยละ 97.46 และหนี้ระยะสั้น 141,663.35 ล้านบาท หรือร้อยละ 2.54 ของยอดหนี้สาธารณะคงค้าง รายละเอียดปรากฏตามตารางที่ 6 และ 7 ตามลำดับ

ตารางที่ 6 สัดส่วนหนี้ต่างประเทศและหนี้ในประเทศ

	หนี้สาธารณะ	หนี้ต่างประเทศ		หนี้ในประเทศ	
	(ล้านบาท)	(ล้านบาท)	%	(ล้านบาท)	%
1. หนี้ของรัฐบาล	3,957,385.61	73,200.70	1.85	3,884,184.91	98.15
2. หนี้รัฐวิสาหกิจที่ไม่เป็นสถาบันการเงิน	1,088,382.58	305,655.77	28.08	782,726.81	71.92
3. หนี้รัฐวิสาหกิจที่เป็นสถาบันการเงิน (รัฐบาลค้ำประกัน)	532,210.31	3,194.81	0.60	529,015.50	99.40
4. หนี้สินของกองทุนเพื่อการฟื้นฟูฯ	-	-	-	-	-
5. หนี้หน่วยงานอื่นของรัฐ	5,849.79	-	-	5,849.79	100.00
รวม	5,583,828.29	382,051.28	6.84	5,201,777.01	93.16

ตารางที่ 7 สัดส่วนหนี้ระยะยาวและหนี้ระยะสั้น

	หนี้สาธารณะ	หนี้ระยะยาว		หนี้ระยะสั้น	
	(ล้านบาท)	(ล้านบาท)	%	(ล้านบาท)	%
1. หนี้ของรัฐบาล	3,957,385.61	3,846,385.61	97.20	111,000.00	2.80
2. หนี้รัฐวิสาหกิจที่ไม่เป็นสถาบันการเงิน	1,088,382.58	1,062,181.23	97.59	26,201.35	2.41
3. หนี้รัฐวิสาหกิจที่เป็นสถาบันการเงิน (รัฐบาลค้ำประกัน)	532,210.31	527,748.31	99.16	4,462.00	0.84
4. หนี้สินของกองทุนเพื่อการฟื้นฟูฯ	-	-	-	-	-
5. หนี้หน่วยงานอื่นของรัฐ	5,849.79	5,849.79	100.00	-	-
รวม	5,583,828.29	5,442,164.94	97.46	141,663.35	2.54

หมายเหตุ: การนำข้อมูลและ/หรือบทวิเคราะห์ของสำนักงานบริหารหนี้สาธารณะไปใช้และ/หรือเผยแพร่ต่อ ขอความร่วมมืออ้างแหล่งที่มาของข้อมูลด้วย
 ส่วนวิจัยนโยบายหนี้สาธารณะ สำนักนโยบายและแผน
 สำนักงานบริหารหนี้สาธารณะ โทร. 0 2265 8050 ต่อ 5512,5522