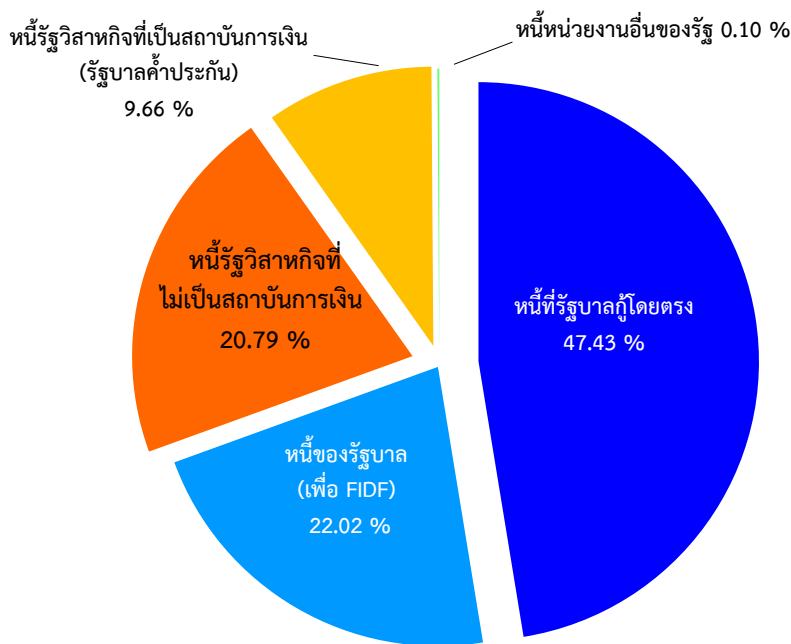


รายงานสถานะหนี้สาธารณะคงค้างรายเดือน

นางสาวจุฬารัตน์ สุธีธร ผู้อำนวยการสำนักงานบริหารหนี้สาธารณะ ขอแถลงสถานะหนี้สาธารณะคงค้าง ณ สิ้นเดือนมีนาคม 2556 ดังนี้

ยอดหนี้สาธารณะคงค้าง ณ วันที่ 31 มีนาคม 2556 มีจำนวน 5,121,300.73 ล้านบาท หรือคิดเป็นร้อยละ 44.16 ของ GDP โดยเป็นหนี้ของรัฐบาล 3,556,460.62 ล้านบาท หนี้รัฐวิสาหกิจที่ไม่เป็นสถาบันการเงิน 1,064,746.17 ล้านบาท หนี้รัฐวิสาหกิจที่เป็นสถาบันการเงิน (รัฐบาลค้ำประกัน) 494,532.03 ล้านบาท และหนี้หน่วยงานอื่นของรัฐ 5,561.91 ล้านบาท เมื่อเปรียบเทียบกับเดือนก่อนหน้า หนี้สาธารณะเพิ่มขึ้นสุทธิ 47,324.17 ล้านบาท โดยหนี้ของรัฐวิสาหกิจที่เป็นสถาบันการเงิน (รัฐบาลค้ำประกัน) และหนี้ของรัฐบาลเพิ่มขึ้น 56,657.66 ล้านบาท และ 826.01 ล้านบาท ตามลำดับ ในขณะที่หนี้รัฐวิสาหกิจที่ไม่เป็นสถาบันการเงินและหนี้หน่วยงานอื่นของรัฐลดลง 7,667.88 ล้านบาท และ 2,491.62 ล้านบาท ตามลำดับ ส่วนหนี้กองทุนเพื่อการฟื้นฟูฯ นั้นไม่มีหนี้คงค้าง ทั้งนี้รายละเอียดและสัดส่วนของหนี้สาธารณะ ณ สิ้นเดือนมีนาคม 2556 ปรากฏตามแผนภาพที่ 1 และตารางที่ 1 ตามลำดับ

แผนภาพที่ 1 สัดส่วนหนี้สาธารณะจำแนกตามประเภท



ตารางที่ 1 รายงานหนี้สาธารณะคงค้าง ณ วันที่ 31 มีนาคม 2556¹

	ณ 28 ก.พ. 2556	% GDP ^{2,3}	ณ 31 มี.ค. 2556	% GDP ^{2,3}	หน่วย: ล้านบาท เพิ่ม/(ลด)
	(1)	(2)	(3)	(4)	(3)-(1)
1. หนี้ของรัฐบาล (1.1+1.2+1.3)	3,555,634.61	30.87	3,556,460.62	30.67	826.01
1.1 หนี้ที่รัฐบาลกู้โดยตรง	2,419,894.37	21.01	2,428,852.43	20.95	8,958.06
- หนี้ต่างประเทศ	44,911.59		43,689.62		(1,221.97)
- หนี้ในประเทศ	2,374,982.78		2,385,162.81		10,180.03
- เงินกู้เพื่อชดเชยการขาดดุลเงินงบประมาณและการบริหารหนี้	1,952,473.98		1,960,739.75		8,265.77
- ระยะสั้น (ตัวเงินคลังและเงินกู้ระยะสั้น)	17,773.66		37,341.16		19,567.50
- ระยะยาว (พันธบัตรและตราสารหนี้อื่น)	1,934,700.32		1,923,398.59		(11,301.73)
- เงินกู้เพื่อฟื้นฟูและเสริมสร้างความมั่นคงทางเศรษฐกิจ	398,572.29		398,572.29		-
- เงินกู้เพื่อนำเข้ากองทุนส่งเสริมการประกันภัยพิบัติ	-		-		-
- เงินกู้เพื่อวางระบบบริหารจัดการน้ำ	6,900.00		7,400.00		500.00
- เงินกู้ให้กู้ต่อ	17,036.52		18,450.78		1,414.26
1.2 หนี้ที่รัฐบาลกู้เพื่อชดเชยความเสียหายให้แก่กองทุนเพื่อการฟื้นฟู	1,115,740.24	9.69	1,127,608.19	9.72	11,867.95
- FIDF 1	458,775.20		458,775.20		-
- FIDF 3	656,965.04		668,832.99		11,867.95
1.3 หนี้เงินกู้ล่วงหน้าเพื่อปรับโครงสร้างหนี้⁴	20,000.00	0.17	-	-	(20,000.00)
- หนี้เงินกู้เพื่อชดเชยการขาดดุลงบประมาณ	20,000.00		-		(20,000.00)
- หนี้เงินกู้เพื่อชดเชยความเสียหายให้แก่กองทุนเพื่อการฟื้นฟู	-		-		-
- FIDF 1	-		-		-
- FIDF 3	-		-		-
2. หนี้รัฐวิสาหกิจที่ไม่เป็นสถาบันการเงิน (2.1 + 2.2)	1,072,414.05	9.31	1,064,746.17	9.18	(7,667.88)
2.1 หนี้ที่รัฐบาลค้ำประกัน	458,899.33	3.98	455,096.95	3.92	(3,802.38)
- หนี้ต่างประเทศ	131,683.45		125,575.60		(6,107.85)
- หนี้ในประเทศ	327,215.88		329,521.35		2,305.47
2.2 หนี้ที่รัฐบาลไม่ค้ำประกัน	613,514.72	5.33	609,649.22	5.26	(3,865.50)
- หนี้ต่างประเทศ	160,762.35		161,645.58		883.23
- หนี้ในประเทศ	452,752.37		448,003.64		(4,748.73)
3. หนี้รัฐวิสาหกิจที่เป็นสถาบันการเงิน (รัฐบาลค้ำประกัน)	437,874.37	3.80	494,532.03	4.26	56,657.66
- หนี้ต่างประเทศ	4,421.87		4,079.53		(342.34)
- หนี้ในประเทศ	433,452.50		490,452.50		57,000.00
4. หนี้กองทุนเพื่อการฟื้นฟู (4.1+4.2)	-	-	-	-	-
4.1 หนี้ที่รัฐบาลค้ำประกัน	-		-		-
4.2 หนี้ที่รัฐบาลไม่ค้ำประกัน	-		-		-
5. หนี้หน่วยงานอื่นของรัฐ (5.1+5.2)	8,053.53	0.07	5,561.91	0.05	(2,491.62)
5.1 หนี้ที่รัฐบาลค้ำประกัน	-		-		-
5.2 หนี้ที่รัฐบาลไม่ค้ำประกัน	8,053.53		5,561.91		(2,491.62)
รวม (1+2+3+4+5)	5,073,976.56	44.05	5,121,300.73	44.16	47,324.17

หมายเหตุ:

1. ตัวเลขในตารางเป็นตัวเลขเบื้องต้น (Preliminary) และไม่รวมหนี้ของ SPV จำนวน 22,499.90 ล้านบาท ที่รัฐบาลมีภาระผูกพันต้องจ่ายภายใต้สัญญาเช่าพื้นที่อาคาร สัญญาบริการจัดหาเฟอร์นิเจอร์ และสัญญาโอนสิทธิเรียกร้องของโครงการศูนย์ราชการกรุงเทพมหานคร ถ. แจ้งวัฒนะ
2. GDP ปี 2555 เท่ากับ 11,363 พันล้านบาท และประมาณการ GDP 2556 เท่ากับ 12,295 พันล้านบาท (สศช. ณ 18 กุมภาพันธ์ 2556)
3. สบн. ได้ปรับวิธีการคำนวณ GDP ในแต่ละเดือน เพื่อให้สัดส่วน Debt/GDP สะท้อนค่าที่ใกล้เคียงความเป็นจริงที่สุด โดยคำนวณ GDP ของเดือนกุมภาพันธ์ 2556 ดังนี้ $[(GDP \text{ ปี } 55/12) \times 10] + [(GDP \text{ ปี } 56/12) \times 2]$ เท่ากับ 11,518.33 พันล้านบาท และได้คำนวณ GDP ของเดือนมีนาคม 2556 ดังนี้ $[(GDP \text{ ปี } 55/12) \times 9] + [(GDP \text{ ปี } 56/12) \times 3]$ เท่ากับ 11,596 พันล้านบาท
4. มาตรา 24/1 ตามพระราชบัญญัติการบริหารหนี้สาธารณะ พ.ศ. 2548 และที่แก้ไขเพิ่มเติม ได้ให้อำนาจกระทรวงการคลังกู้เงินเพื่อปรับโครงสร้างหนี้ที่มีจำนวนมากและเห็นว่าไม่สมควรกู้เงินเพื่อปรับโครงสร้างหนี้ดังกล่าวได้ในคราวเดียวกัน โดยให้สามารถทยอยกู้เงินล่วงหน้าได้ไม่เกิน 12 เดือนก่อนวันที่หนี้ครบกำหนดชำระ และให้นำเงินกู้ดังกล่าวส่งเข้ากองทุนบริหารเงินกู้เพื่อการปรับโครงสร้างหนี้สาธารณะและพัฒนาตลาดตราสารหนี้ในประเทศให้เป็นผู้บริหารเงิน โดยจะนำไปลงทุนในหลักทรัพย์ที่มีความมั่นคงสูง เช่น ตราสารหนี้ที่ออกหรือค้ำประกันโดยกระทรวงการคลัง ตราสารหนี้ที่ออกเป็นเงินตราสกุลหลัก และออกหรือค้ำประกันโดยรัฐบาลต่างประเทศ การทำธุรกรรมซื้อโดยมีสัญญาจะขายคืนซึ่งตราสารหนี้ที่ออกโดยกระทรวงการคลัง หรือลงทุนในตราสารหนี้อื่น ที่ได้รับการจัดอันดับความน่าเชื่อถือสูงสุดจากบริษัทจัดอันดับความน่าเชื่อถือ เพื่อให้เกิดผลตอบแทนและเป็นการลดต้นทุนของการกู้เงิน

1. หนี้ของรัฐบาล

1.1 หนี้ที่รัฐบาลกู้โดยตรง เมื่อเปรียบเทียบกับเดือนก่อนหน้าเพิ่มขึ้นสุทธิ 8,958.06 ล้านบาท เนื่องจาก

1.1.1 หนี้ต่างประเทศ ลดลงจากเดือนก่อนหน้า 1,221.97 ล้านบาท โดยผลจากการเปลี่ยนแปลงของอัตราแลกเปลี่ยนทำให้ยอดหนี้คงค้างในรูปเงินบาทลดลง 1,212.24 ล้านบาท ประกอบกับการชำระคืนหนี้สกุลเงินเหรียญแคนาดาทำให้ยอดหนี้คงค้างในรูปเงินบาทลดลง 9.73 ล้านบาท ดังรายละเอียดปรากฏตามตารางที่ 2

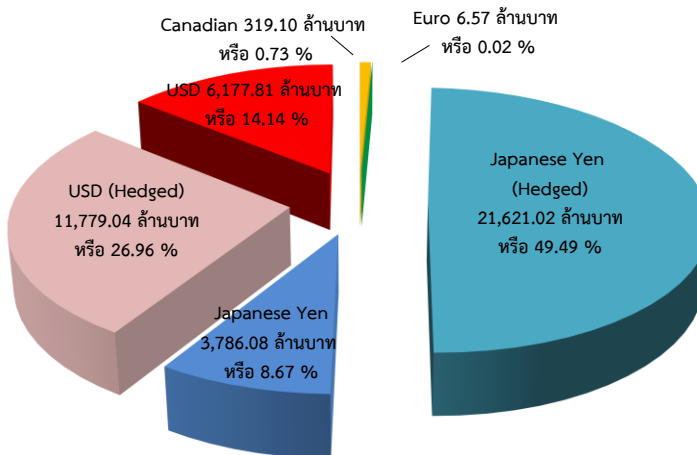
ตารางที่ 2 การเปลี่ยนแปลงของหนี้ต่างประเทศที่รัฐบาลกู้โดยตรง

สกุลเงิน	หนี้คงค้าง ณ ก.พ. 56 (1)	หนี้คงค้าง ณ มี.ค. 56 (2)	เพิ่ม/(ลด) ณ มี.ค. 56		ผลของอัตราแลกเปลี่ยนต่อหนี้คงค้าง			การเปลี่ยนแปลง ของหนี้สาธารณะ ณ มี.ค. 56 (7) + (4)	อัตราแลกเปลี่ยน*		
			ล้าน CAD/EUR/JPY/USD (3)	ล้านบาท (4) = (3)×(ข)	หนี้สิ้นเดือน ก.พ. 56 (ล้านบาท) (5) = (1)×(ก)	หนี้สิ้นเดือน มี.ค. 56 (ล้านบาท) (6) = (1)×(ข)	เพิ่ม/(ลด) (7) = (6) - (5)		ก.พ. 56 (ก)	มี.ค. 56 (ข)	
Canadian	11.40	11.07	(0.34)	(9.73)	335.01	328.82	(6.19)	(15.92)	29.37	28.83	
Euro	0.17	0.17	-	-	6.85	6.57	(0.28)	(0.28)	39.47	37.86	
Japanese Yen	80,795.23	80,795.23	-	-	26,309.27	25,407.11	(902.16)	(902.16)	0.33	0.31	
USD	609.79	609.79	-	-	18,260.46	17,956.85	(303.61)	(303.61)	29.95	29.45	
รวม				(9.73)				(1,212.24)	(1,221.97)		

* อัตราแลกเปลี่ยนเงินตราต่างประเทศของธนาคารแห่งประเทศไทยเป็นอัตราเฉลี่ยระหว่างอัตราซื้อและขาย ณ วันทำการสุดท้ายของเดือน

ทั้งนี้ หากพิจารณาในรูปเงินบาท หนี้ที่รัฐบาลกู้โดยตรงจำแนกเป็นสกุลเงินต่างๆ หลังจากที่ทำกรป้องกันความเสี่ยงจากการเปลี่ยนแปลงของอัตราแลกเปลี่ยนแล้ว รายละเอียดปรากฏตามแผนภาพที่ 2

แผนภาพที่ 2 หนี้ต่างประเทศที่รัฐบาลกู้โดยตรงจำแนกเป็นสกุลเงินต่างๆ



1.1.2 หนี้ในประเทศ เพิ่มขึ้นจากเดือนก่อนหน้า 10,180.03 ล้านบาท โดยการเปลี่ยนแปลงที่สำคัญเกิดจากการกู้เพื่อชดเชยการขาดดุลงบประมาณ จำนวน 8,265.77 ล้านบาท ทั้งนี้ การกู้เงินเพื่อชดเชยการขาดดุลงบประมาณและการปรับโครงสร้างหนี้ระยะยาวและระยะสั้นส่งผลให้ทั้งหนี้เงินกู้เพื่อการชดเชยการขาดดุลและบริหารหนี้ระยะสั้นเพิ่มขึ้น 19,567.50 ล้านบาท และระยะยาวลดลง 11,301.73 ล้านบาท

1.2 หนี้ที่รัฐบาลกู้เพื่อชดเชยความเสียหายให้แก่กองทุนเพื่อการฟื้นฟูฯ เพิ่มขึ้นจากเดือนก่อนหน้า 11,867.95 ล้านบาท เนื่องจากการออกพันธบัตรรัฐบาลเพื่อนำไปใช้คืนเงินทวงจ่ายจากบัญชีเงินฝากกระทรวงการคลัง (Premium FIDF 1 และ FIDF 3)

1.3 หนี้เงินกู้ล่วงหน้าเพื่อปรับโครงสร้างหนี้ ลดลงจากเดือนก่อนหน้า 20,000 ล้านบาท เนื่องจากหนี้เงินกู้ออกมาเป็นหนี้ที่กู้ล่วงหน้ามาเพื่อใช้ในการปรับโครงสร้างหนี้เงินกู้ที่ออกภายใต้ พ.ร.บ. การบริหารหนี้สาธารณะฯ พ.ศ. 2548 ที่ครบกำหนดเมื่อวันที่ 13 มีนาคม 2555 จำนวน 99,000 ล้านบาท ดังนั้น จึงได้มีการนำเงินกู้ข้างต้นจำนวน 99,000 ล้านบาท ไปชำระคืนหนี้เงินกู้ภายใต้ พ.ร.บ. ข้างต้นที่ครบกำหนดในวันดังกล่าว

2. หนี้รัฐวิสาหกิจที่ไม่เป็นสถาบันการเงิน

2.1 หนี้ในประเทศ

2.1.1 หนี้ที่รัฐบาลค้ำประกัน เมื่อเปรียบเทียบกับเดือนก่อนหน้าเพิ่มขึ้น 2,305.47 ล้านบาท โดยเกิดจาก

- องค์การขนส่งมวลชนกรุงเทพออกพันธบัตร 1,850 ล้านบาท และไถ่ถอนพันธบัตร 465 ล้านบาท
- การเคหะแห่งชาติออกพันธบัตร 1,000 ล้านบาท และไถ่ถอนพันธบัตร 1,500 ล้านบาท และบริษัท ปตท. จำกัด (มหาชน) ไถ่ถอนพันธบัตร 1,000 ล้านบาท

- รัฐวิสาหกิจที่รัฐบาลค้ำประกันมีการเบิกจ่ายจากแหล่งเงินกู้ต่างๆ มากกว่าการชำระคืนต้นเงินกู้ 2,420.47 ล้านบาท

2.1.2 หนี้ที่รัฐบาลไม่ค้ำประกัน เมื่อเปรียบเทียบกับเดือนก่อนหน้าลดลง 4,748.73 ล้านบาท โดยเกิดจาก

- การไฟฟ้าฝ่ายผลิตออกพันธบัตร 5,000 ล้านบาท และการไฟฟ้าส่วนภูมิภาคไถ่ถอนพันธบัตร 1,075 ล้านบาท

- รัฐวิสาหกิจที่รัฐบาลไม่ค้ำประกันมีการเบิกจ่ายจากแหล่งเงินกู้ต่างๆ น้อยกว่าชำระคืนต้นเงินกู้ 8,673.73 ล้านบาท

2.2 หนี้ต่างประเทศ

2.2.1 หนี้ที่รัฐบาลค้ำประกัน ลดลงจากเดือนก่อนหน้า 6,107.85 ล้านบาท โดยเป็นผลจากการเปลี่ยนแปลงของอัตราแลกเปลี่ยนทำให้ยอดหนี้คงค้างในรูปเงินบาทลดลงสุทธิ 4,535.42 ล้านบาท ประกอบกับการเบิกจ่ายน้อยกว่าชำระคืนหนี้สกุลเงินเยนทำให้ยอดหนี้คงค้างในรูปเงินบาทลดลงสุทธิ 1,572.43 ล้านบาท ดังรายละเอียดปรากฏตามตารางที่ 3

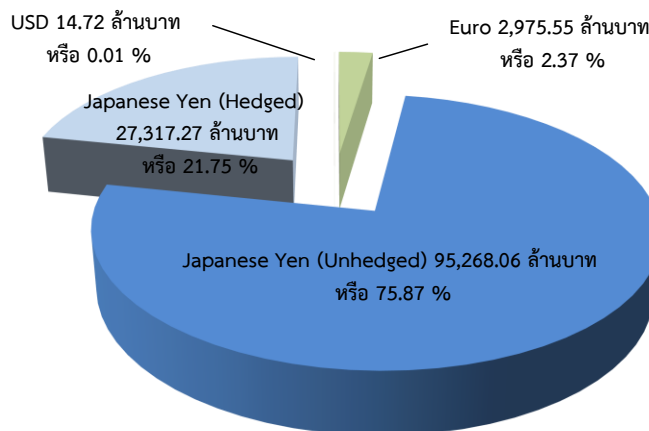
ตารางที่ 3 การเปลี่ยนแปลงของหนี้รัฐวิสาหกิจที่ไม่เป็นสถาบันการเงิน (รัฐบาลค้ำประกัน)

สกุลเงิน	หนี้คงค้าง ณ ก.พ. 56 (1)	หนี้คงค้าง ณ มี.ค. 56 (2)	เพิ่ม/(ลด) ณ มี.ค. 56		ผลของอัตราแลกเปลี่ยนต่อหนี้คงค้าง			การเปลี่ยนแปลงของหนี้สาธารณะ ณ มี.ค. 56 (7) + (4)	อัตราแลกเปลี่ยน*	
			ล้าน CAD/EUR/JPY/USD (3)	ล้านบาท (4) = (3)×(ข)	หนี้สิ้นเดือน ก.พ. 56 (ล้านบาท) (5) = (1)×(ก)	หนี้สิ้นเดือน มี.ค. 56 (ล้านบาท) (6) = (1)×(ข)	เพิ่ม/(ลด) (7) = (6) - (5)		ก.พ. 56 (ก)	มี.ค. 56 (ข)
Euro	78.60	78.60	-	-	3,102.10	2,975.55	(126.56)	(126.56)	39.47	37.86
Japanese Yen	394,824.72	389,824.36	(5,000.36)	(1,572.43)	128,566.38	124,157.77	(4,408.61)	(5,981.04)	0.33	0.31
USD	0.50	0.50	-	-	14.97	14.72	(0.25)	(0.25)	29.95	29.45
รวม				(1,572.43)			(4,535.42)	(6,107.85)		

* อัตราแลกเปลี่ยนเงินตราต่างประเทศของธนาคารแห่งประเทศไทยเป็นอัตราเฉลี่ยระหว่างอัตราซื้อและขาย ณ วันทำการสุดท้ายของเดือน

ทั้งนี้ หากพิจารณาในรูปเงินบาท หนี้รัฐวิสาหกิจที่ไม่เป็นสถาบันการเงิน (รัฐบาลค้ำประกัน) จำแนกเป็นสกุลเงินต่างๆ หลังจากที่ทำกำบังความเสี่ยงจากการเปลี่ยนแปลงของอัตราแลกเปลี่ยนแล้ว รายละเอียดปรากฏตามแผนภาพที่ 3

แผนภาพที่ 3 หนี้ต่างประเทศของรัฐวิสาหกิจที่ไม่เป็นสถาบันการเงิน (รัฐบาลค้ำประกัน) จำแนกเป็นสกุลเงินต่างๆ



2.2.2 หนี้ที่รัฐบาลไม่ค้ำประกัน เพิ่มขึ้นจากเดือนก่อนหน้า 883.23 ล้านบาท โดยผลจากการเปลี่ยนแปลงของอัตราแลกเปลี่ยนทำให้ยอดหนี้คงค้างในรูปเงินบาทลดลงสุทธิ 4,377.93 ล้านบาท ประกอบกับการเบิกจ่ายและชำระคืนหนี้สกุลเงินต่างๆ ทำให้ยอดหนี้คงค้างในรูปเงินบาทเพิ่มขึ้นสุทธิ 5,261.16 ล้านบาท ดังรายละเอียดปรากฏตามตารางที่ 4

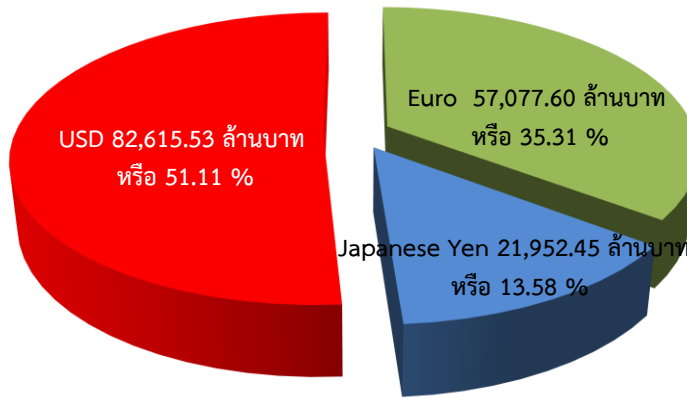
ตารางที่ 4 การเปลี่ยนแปลงของหนี้รัฐวิสาหกิจที่ไม่เป็นสถาบันการเงิน (รัฐบาลไม่ค้ำประกัน)

สกุลเงิน	หนี้คงค้าง ณ ก.พ. 56 (1)	หนี้คงค้าง ณ มี.ค. 56 (2)	เพิ่ม/(ลด) ณ มี.ค. 56		ผลของอัตราแลกเปลี่ยนต่อหนี้คงค้าง			การเปลี่ยนแปลงของหนี้สาธารณะ ณ มี.ค. 56 (7) + (4)	อัตราแลกเปลี่ยน*	
			ล้าน CAD/EUR/JPY/USD (3)	ล้านบาท (4) = (3)×(ข)	หนี้สิ้นเดือน ก.พ. 56 (ล้านบาท) (5) = (1)×(ก)	หนี้สิ้นเดือน มี.ค. 56 (ล้านบาท) (6) = (1)×(ข)	เพิ่ม/(ลด) (7) = (6) - (5)		ก.พ. 56 (ก)	มี.ค. 56 (ข)
Euro	1,360.12	1,507.65	147.53	5,585.33	53,682.33	51,492.27	(2,190.07)	3,395.27	39.47	37.86
Japanese Yen	70,840.19	69,809.31	(1,030.88)	(324.17)	23,067.62	22,276.62	(791.00)	(1,115.18)	0.33	0.31
USD	2,805.51	2,805.51	-	-	84,012.40	82,615.54	(1,396.86)	(1,396.86)	29.95	29.45
รวม				5,261.16			(4,377.93)	883.23		

* อัตราแลกเปลี่ยนเงินตราต่างประเทศของธนาคารแห่งประเทศไทยเป็นอัตราเฉลี่ยระหว่างอัตราซื้อและขาย ณ วันทำการสุดท้ายของเดือน

ทั้งนี้ หากพิจารณาในรูปเงินบาทหนี้รัฐวิสาหกิจที่ไม่เป็นสถาบันการเงิน (รัฐบาลไม่ค้ำประกัน) จำแนกเป็นสกุลเงินต่างๆ รายละเอียดปรากฏตามแผนภาพที่ 4

แผนภาพที่ 4 หนี้ต่างประเทศของรัฐวิสาหกิจที่ไม่เป็นสถาบันการเงิน (รัฐบาลไม่ค้ำประกัน) จำแนกเป็นสกุลเงินต่างๆ



3. หนี้รัฐวิสาหกิจที่เป็นสถาบันการเงิน (รัฐบาลค้ำประกัน)

3.1 หนี้ในประเทศ

หนี้รัฐวิสาหกิจที่เป็นสถาบันการเงิน (รัฐบาลค้ำประกัน) เมื่อเปรียบเทียบกับเดือนก่อนหน้าเพิ่มขึ้น 57,000 ล้านบาท โดยเกิดจากการออกพันธบัตรและการเบิกจ่ายจากแหล่งเงินกู้ต่างๆ ของธนาคารเพื่อการเกษตรและสหกรณ์การเกษตร

3.2 หนี้ต่างประเทศ

หนี้รัฐวิสาหกิจที่เป็นสถาบันการเงิน (รัฐบาลค้ำประกัน) ลดลงจากเดือนก่อนหน้า 342.34 ล้านบาท โดยผลจากการเปลี่ยนแปลงของอัตราแลกเปลี่ยนทำให้ยอดหนี้คงค้างในรูปเงินบาทลดลงสุทธิ 145.66 ล้านบาท ประกอบกับการชำระคืนหนี้สกุลเงินเยนและสกุลเงินเหรียญสหรัฐทำให้ยอดหนี้คงค้างในรูปเงินบาทลดลง 196.68 ล้านบาท ดังรายละเอียดปรากฏตามตารางที่ 5

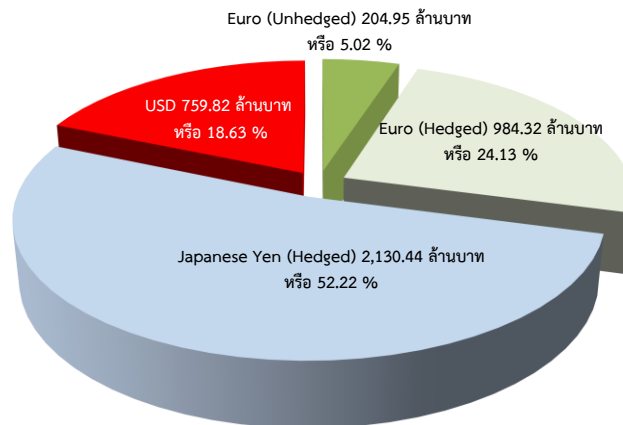
ตารางที่ 5 การเปลี่ยนแปลงของหนี้รัฐวิสาหกิจที่เป็นสถาบันการเงิน (รัฐบาลค้ำประกัน)

สกุลเงิน	หนี้คงค้าง ณ		เพิ่ม/(ลด) ณ มี.ค. 56		ผลของอัตราแลกเปลี่ยนต่อหนี้คงค้าง			การเปลี่ยนแปลงของหนี้สาธารณะ ณ มี.ค. 56	อัตราแลกเปลี่ยน*	
	ก.พ. 56	มี.ค. 56	ล้าน CAD/EUR/JPY/USD	ล้านบาท	หนี้สิ้นเดือน ก.พ. 56 (ล้านบาท)	หนี้สิ้นเดือน มี.ค. 56 (ล้านบาท)	เพิ่ม/(ลด)		ก.พ. 56	มี.ค. 56
	(1)	(2)	(3)	(4) = (3)×(ข)	(5) = (1)×(ก)	(6) = (1)×(ข)	(7) = (6) - (5)	(7) + (4)	(ก)	(ข)
Euro	31.41	31.41	-	-	1,239.86	1,189.27	(50.58)	(50.58)	39.47	37.86
Japanese Yen	7,330.82	6,774.85	(555.97)	(174.83)	2,387.13	2,305.27	(81.86)	(256.69)	0.33	0.31
USD	26.54	25.80	(0.74)	(21.85)	794.88	781.67	(13.22)	(35.06)	29.95	29.45
รวม				(196.68)			(145.66)	(342.34)		

* อัตราแลกเปลี่ยนเงินตราต่างประเทศของธนาคารแห่งประเทศไทยเป็นอัตราเฉลี่ยระหว่างอัตราซื้อและขาย ณ วันทำการสุดท้ายของเดือน

ทั้งนี้ หากพิจารณาในรูปเงินบาท หนี้รัฐวิสาหกิจที่เป็นสถาบันการเงิน (รัฐบาลค้ำประกัน) จำแนกเป็นสกุลเงินต่างๆ หลังจากที่ทำกรป้องกันความเสี่ยงจากการเปลี่ยนแปลงของอัตราแลกเปลี่ยนแล้ว รายละเอียดปรากฏตามแผนภาพที่ 5

แผนภาพที่ 5 หนี้ต่างประเทศของรัฐวิสาหกิจที่เป็นสถาบันการเงิน (รัฐบาลค้ำประกัน) จำแนกเป็นสกุลเงินต่างๆ



4. หนี้หน่วยงานอื่นของรัฐ ลดลงจากเดือนก่อนหน้า 2,491.62 ล้านบาท โดยเกิดจากหน่วยงานอื่นของรัฐมีการเบิกจ่ายจากแหล่งเงินกู้ต่างๆ น้อยกว่าชำระคืนต้นเงินกู้

รายงานสถานะหนี้สาธารณะคงค้างรายเดือน

หนี้สาธารณะคงค้าง จำนวน 5,121,300.73 ล้านบาท แบ่งออกเป็นหนี้ต่างประเทศ 334,990.33 ล้านบาท หรือร้อยละ 6.54 และหนี้ในประเทศ 4,786,310.40 ล้านบาท หรือร้อยละ 93.46 ของยอดหนี้สาธารณะคงค้าง และเป็นหนี้ระยะยาว 4,959,056.67 ล้านบาท หรือร้อยละ 96.83 และหนี้ระยะสั้น 162,244.06 ล้านบาท หรือร้อยละ 3.17 ของยอดหนี้สาธารณะคงค้าง รายละเอียดปรากฏตามตารางที่ 6 และ 7 ตามลำดับ

ตารางที่ 6 สัดส่วนหนี้ต่างประเทศและหนี้ในประเทศ

	หนี้สาธารณะ	หนี้ต่างประเทศ		หนี้ในประเทศ	
	(ล้านบาท)	(ล้านบาท)	%	(ล้านบาท)	%
1. หนี้ของรัฐบาล	3,556,460.62	43,689.62	1.23	3,512,771.00	98.77
2. หนี้รัฐวิสาหกิจที่ไม่เป็นสถาบันการเงิน	1,064,746.17	287,221.18	26.98	777,524.99	73.02
3. หนี้รัฐวิสาหกิจที่เป็นสถาบันการเงิน (รัฐบาลค้ำประกัน)	494,532.03	4,079.53	0.82	490,452.50	99.18
4. หนี้สินของกองทุนเพื่อการฟื้นฟูฯ	-	-	-	-	-
5. หนี้หน่วยงานอื่นของรัฐ	5,561.91	-	-	5,561.91	-
รวม	5,121,300.73	334,990.33	6.54	4,786,310.40	93.46

หมายเหตุ : อัตราแลกเปลี่ยนบาทต่อเหรียญสหรัฐ ณ วันทำการสุดท้ายของเดือนเท่ากับ 29.4476

ตารางที่ 7 สัดส่วนหนี้ระยะยาวและหนี้ระยะสั้น

	หนี้สาธารณะ	หนี้ระยะยาว		หนี้ระยะสั้น	
	(ล้านบาท)	(ล้านบาท)	%	(ล้านบาท)	%
1. หนี้ของรัฐบาล	3,556,460.62	3,526,342.71	99.15	30,117.91	0.85
2. หนี้รัฐวิสาหกิจที่ไม่เป็นสถาบันการเงิน	1,064,746.17	1,036,150.22	97.31	28,595.95	2.69
3. หนี้รัฐวิสาหกิจที่เป็นสถาบันการเงิน (รัฐบาลค้ำประกัน)	494,532.03	395,751.83	80.03	98,780.20	19.97
4. หนี้สินของกองทุนเพื่อการฟื้นฟูฯ	-	-	-	-	-
5. หนี้หน่วยงานอื่นของรัฐ	5,561.91	811.91	14.60	4,750.00	85.40
รวม	5,121,300.73	4,959,056.67	96.83	162,244.06	3.17

หมายเหตุ: การนำข้อมูลและ/หรือบทวิเคราะห์ของสำนักงานบริหารหนี้สาธารณะไปใช้และ/หรือเผยแพร่ต่อ ขอความร่วมมืออ้างแหล่งที่มาของข้อมูลด้วย ส่วนวิจัยนโยบายหนี้สาธารณะ สำนักนโยบายและแผน

สำนักงานบริหารหนี้สาธารณะ โทร. 0 2265 8050 ต่อ 5512