

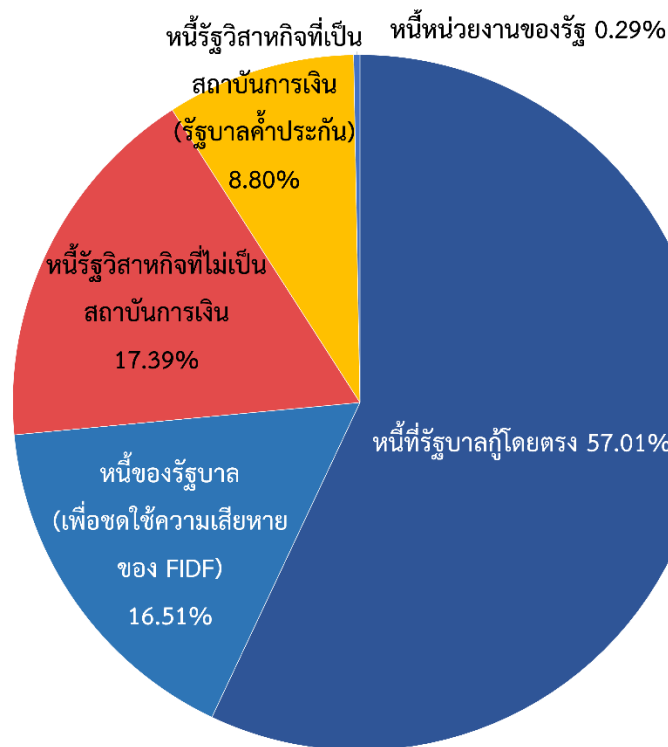
สำนักงานบริหารหนี้สาธารณะ (สบน.) ขอรายงานสถานะหนี้สาธารณะคงค้าง ณ สิ้นเดือนกุมภาพันธ์ 2559 ดังนี้

ยอดหนี้สาธารณะคงค้าง ณ วันที่ 29 กุมภาพันธ์ 2559 มีจำนวน 6,005,787.17 ล้านบาท หรือคิดเป็นร้อยละ 44.13 ของ GDP เมื่อเปรียบเทียบกับเดือนก่อนหน้า หนี้สาธารณะเพิ่มขึ้นสุทธิ 25,126.50 ล้านบาท โดยมีรายละเอียด ดังนี้

1. หนี้ของรัฐบาล 4,415,351.76 ล้านบาท เพิ่มขึ้น 27,865.09 ล้านบาท
2. หนี้รัฐวิสาหกิจที่ไม่เป็นสถาบันการเงิน 1,044,482.35 ล้านบาท ลดลง 134.68 ล้านบาท
3. หนี้รัฐวิสาหกิจที่เป็นสถาบันการเงิน (รัฐบาลค้ำประกัน) 528,522.96 ล้านบาท
ลดลง 2,608.22 ล้านบาท
4. หนี้หน่วยงานของรัฐ 17,430.10 ล้านบาท เพิ่มขึ้น 4.31 ล้านบาท

ทั้งนี้ สัดส่วนและรายละเอียดของหนี้สาธารณะ ณ สิ้นเดือนกุมภาพันธ์ 2559 ปรากฏตามแผนภาพที่ 1 และตารางที่ 1 ตามลำดับ

แผนภาพที่ 1 สัดส่วนหนี้สาธารณะจำแนกตามประเภท



ตารางที่ 1 รายงานหนี้สาธารณะคงค้าง ณ วันที่ 29 กุมภาพันธ์ 2559

	ณ 31 ม.ค.	% ต่อ GDP ^{2,3}	ณ 29 ก.พ.	% ต่อ GDP ^{2,3}	หน่วย: ล้านบาท
	(1)	(2)	(3)	(4)	เพิ่ม/(ลด) (3)-(1)
1. หนี้ของรัฐบาล (1.1+1.2+1.3)	4,387,486.67	32.32	4,415,351.76	32.44	27,865.09
1.1 หนี้ที่รัฐบาลกู้โดยตรง	3,395,778.27	25.02	3,423,881.65	25.16	28,103.38
- หนี้ต่างประเทศ	84,510.41		85,870.79		1,360.38
- หนี้ในประเทศ	3,311,267.86		3,338,010.86		26,743.00
- เงินกู้เพื่อชดเชยการขาดดุลเงินงบประมาณและการบริหารหนี้ ⁴	2,808,616.78		2,832,395.78		23,779.00
- ระยะสั้น (ตัวเงินคลังและเงินกู้อื่น)	174,702.00		164,702.00		(10,000.00)
- ระยะยาว (พันธบัตรและเงินกู้อื่น)	2,633,914.78		2,667,693.78		33,779.00
- เงินกู้เพื่อฟื้นฟูและเสริมสร้างความมั่นคงทางเศรษฐกิจ	373,483.29		373,483.29		-
- เงินกู้เพื่อนำเข้ากองทุนส่งเสริมการประกันภัยพิบัติ	-		-		-
- เงินกู้เพื่อวางระบบบริหารจัดการน้ำ	13,758.11		13,758.11		-
- เงินกู้ให้กู้ต่อ	51,924.02		54,620.02		2,696.00
- เงินกู้เพื่อปรับโครงสร้างหนี้ต่างประเทศที่กระทรวงการคลังค้ำประกัน ⁵	9,341.66		9,341.66		-
- เงินกู้บาททดแทนการกู้เงินตราต่างประเทศ	54,144.00		54,412.00		268.00
- เพื่อใช้ในโครงการ DPL	4,144.00		4,412.00		268.00
- เพื่อการพัฒนาการบริหารจัดการทรัพยากรน้ำและระบบขนส่งทางถนนระยะเร่งด่วน	50,000.00		50,000.00		-
1.2 หนี้ที่รัฐบาลกู้เพื่อชดเชยความเสียหายให้แก่กองทุนเพื่อการฟื้นฟู⁶	991,708.40	7.31	991,470.11	7.28	(238.29)
- FIDF 1	400,112.97		400,112.97		-
- FIDF 3	591,595.43		591,357.14		(238.29)
1.3 หนี้เงินกู้ล่วงหน้าเพื่อปรับโครงสร้างหนี้⁷	-	-	-	-	-
- หนี้เงินกู้เพื่อชดเชยการขาดดุลงบประมาณ	-		-		-
- หนี้เงินกู้เพื่อชดเชยความเสียหายให้แก่กองทุนเพื่อการฟื้นฟู	-		-		-
- FIDF 1	-		-		-
- FIDF 3	-		-		-
2. หนี้รัฐวิสาหกิจที่ไม่เป็นสถาบันการเงิน (2.1 + 2.2)	1,044,617.03	7.70	1,044,482.35	7.68	(134.68)
2.1 หนี้ที่รัฐบาลค้ำประกัน	419,775.72	3.09	420,286.39	3.09	510.67
- หนี้ต่างประเทศ	96,431.79		97,942.46		1,510.67
- หนี้ในประเทศ	323,343.93		322,343.93		(1,000.00)
2.2 หนี้ที่รัฐบาลไม่ค้ำประกัน	624,841.31	4.60	624,195.96	4.59	(645.35)
- หนี้ต่างประเทศ	167,186.45		167,249.71		63.26
- หนี้ในประเทศ	457,654.86		456,946.25		(708.61)
3. หนี้รัฐวิสาหกิจที่เป็นสถาบันการเงิน (รัฐบาลค้ำประกัน)	531,131.18	3.91	528,522.96	3.88	(2,608.22)
- หนี้ต่างประเทศ	2,220.77		2,190.55		(30.22)
- หนี้ในประเทศ	528,910.41		526,332.41		(2,578.00)
4. หนี้หน่วยงานของรัฐ (4.1+4.2)	17,425.79	0.13	17,430.10	0.13	4.31
4.1 หนี้ที่รัฐบาลค้ำประกัน	-		-		-
4.2 หนี้ที่รัฐบาลไม่ค้ำประกัน	17,425.79		17,430.10		4.31
รวม (1+2+3+4)	5,980,660.67	44.06	6,005,787.17	44.13	25,126.50

หมายเหตุ:

1. ตัวเลขในตารางเป็นตัวเลขเบื้องต้น (Preliminary) และไม่รวมหนี้ของนิติบุคคลเฉพาะกิจ (Special Purpose Vehicle : SPV) จำนวน 20,499.90 ล้านบาท ที่รัฐบาลมีภาระผูกพันต้องจ่ายภายใต้สัญญาเช่าพื้นที่อาคาร สัญญาบริการจัดหาเฟอร์นิเจอร์ และสัญญาโอนสิทธิเรียกร้องของโครงการศูนย์ราชการกรุงเทพมหานคร ถ. แจ้งวัฒนะ
2. GDP ปี 2558 เท่ากับ 13,537.49 พันล้านบาท และประมาณการ GDP ปี 2559 เท่ากับ 14,038.40 พันล้านบาท (สำนักงานคณะกรรมการพัฒนาการเศรษฐกิจและสังคมแห่งชาติ ณ 15 กุมภาพันธ์ 2559)
3. สบณ. ได้ปรับวิธีการคำนวณ GDP ในแต่ละเดือน เพื่อให้สัดส่วนหนี้สาธารณะต่อ GDP สะท้อนค่าที่ใกล้เคียงความเป็นจริง โดย GDP ในรอบ 12 เดือนที่ผ่านมา สิ้นสุด ณ เดือนมกราคม 2559 เท่ากับ 13,573.48 พันล้านบาท และ GDP ในรอบ 12 เดือนที่ผ่านมา สิ้นสุด ณ เดือนกุมภาพันธ์ 2559 คำนวณดังนี้ (GDP ไตรมาส 1 ปี 58/3) + (GDP ไตรมาส 2-4 ปี 58) + [(ประมาณการ GDP ปี 59)/12]*2 เท่ากับ 13,609.47 พันล้านบาท
4. รัฐบาลมีหนี้อัตราดอกเบี้ยแปรผันตามเงินเฟ้อ จำนวน 207,940 ล้านบาท ประกอบไปด้วย พันธบัตรชดเชยเงินเฟ้อ (Inflation-Linked Bond) รุ่น ILB217A จำนวน 100,872 ล้านบาท และ รุ่น ILB283A จำนวน 107,068 ล้านบาท โดยตามประมาณการภาระหนี้ที่จะครบกำหนดชำระในอนาคต รัฐบาลจะมีภาระหนี้ส่วนชดเชยเงินเฟ้อเพิ่มเติมจากเงินต้นที่จะครบกำหนดในปี 2564 จำนวน 18,850 ล้านบาท และในปี 2571 จำนวน 32,970 ล้านบาท ภายใต้ข้อสมมติว่า อัตราเงินเฟ้อทั่วไป (Headline Inflation) ในปี 2559 เท่ากับ 1.0% และเท่ากับ 2.0% ตั้งแต่ปี 2560 เป็นต้นไป
5. มาตรา 24 (2) ตามพระราชบัญญัติการบริหารหนี้สาธารณะ พ.ศ. 2548 และที่แก้ไขเพิ่มเติม ได้ให้อำนาจกระทรวงการคลัง กู้เงินเพื่อปรับโครงสร้างหนี้สาธารณะ เพื่อเป็นการประหยัด ลดความเสี่ยงในอัตราแลกเปลี่ยน หรือกระจายภาระการชำระหนี้ โดยที่ผ่านมาระทรวงการคลังได้มีการกู้เงินในประเทศเพื่อชำระหนี้ต่างประเทศของรัฐบาลที่กระทรวงการคลังค้ำประกันไม่เกินจำนวนเงินที่ยังมีภาระค้ำประกันอยู่ ทำให้หนี้ต่างประเทศของรัฐบาลที่กระทรวงการคลังค้ำประกันลดลงและหนี้ในประเทศของรัฐบาลเพิ่มขึ้น
6. เงินกู้ที่ออกภายใต้พระราชกำหนดให้อำนาจกระทรวงการคลังกู้เงินและจัดการเงินกู้เพื่อช่วยเหลือกองทุนเพื่อการฟื้นฟูและพัฒนาาระบบสถาบันการเงิน พ.ศ. 2541 (FIDF1) และพระราชกำหนดให้อำนาจกระทรวงการคลังกู้เงินและจัดการเงินกู้เพื่อช่วยเหลือกองทุนเพื่อการฟื้นฟูและพัฒนาาระบบสถาบันการเงิน ระยะที่สอง พ.ศ. 2545 (FIDF3) นั้น ต่อมาได้มีการตราพระราชกำหนดปรับปรุงการบริหารหนี้เงินกู้ที่กระทรวงการคลังกู้เพื่อช่วยเหลือกองทุนเพื่อการฟื้นฟูและพัฒนาาระบบสถาบันการเงิน (กองทุนฯ) พ.ศ. 2555 มาตรา 4 ให้กองทุนฯ มีหน้าที่รับผิดชอบเกี่ยวกับการชำระคืนเงินกู้และการชำระดอกเบี้ยเงินกู้
7. มาตรา 24/1 ตามพระราชบัญญัติการบริหารหนี้สาธารณะ พ.ศ. 2548 และที่แก้ไขเพิ่มเติม ได้ให้อำนาจกระทรวงการคลัง กู้เงินเพื่อปรับโครงสร้างหนี้ที่มีจำนวนมากและเห็นว่าไม่สมควรกู้เงินเพื่อปรับโครงสร้างหนี้ดังกล่าวในคราวเดียวกัน โดยให้สามารถทยอยกู้เงินล่วงหน้าได้ไม่เกิน 12 เดือนก่อนวันที่หนี้ครบกำหนดชำระ และให้นำเงินกู้ดังกล่าวส่งเข้ากองทุนบริหารเงินกู้เพื่อการปรับโครงสร้างหนี้สาธารณะและพัฒนาตลาดตราสารหนี้ในประเทศให้เป็นผู้บริหารเงิน โดยจะนำไปลงทุนในหลักทรัพย์ที่มีความมั่นคงสูง เช่น ตราสารหนี้ที่ออกหรือค้ำประกันโดยกระทรวงการคลัง ตราสารหนี้ที่ออกเป็นเงินตราสกุลหลักและออกหรือค้ำประกันโดยรัฐบาลต่างประเทศ การทำธุรกรรมซื้อโดยมีสัญญาจะขายคืนซึ่งตราสารหนี้ที่ออกโดยกระทรวงการคลัง หรือลงทุนในตราสารหนี้อื่น ที่ได้รับการจัดอันดับความน่าเชื่อถือสูงสุดจากบริษัทจัดอันดับความน่าเชื่อถือ เพื่อให้เกิดผลตอบแทนและเป็นการลดต้นทุนของการกู้เงิน

1. หนี้ของรัฐบาล

1.1 หนี้ที่รัฐบาลกู้โดยตรง เมื่อเปรียบเทียบกับเดือนก่อนหน้าเพิ่มขึ้น 28,103.38 ล้านบาท เนื่องจาก

1.1.1 หนี้ต่างประเทศ เพิ่มขึ้น 1,360.38 ล้านบาท จากเดือนก่อนหน้า โดยเป็นผลจากการเปลี่ยนแปลงของอัตราแลกเปลี่ยนที่ทำให้ยอดหนี้คงค้างในรูปเงินบาทเพิ่มขึ้น 1,105.73 ล้านบาท ประกอบกับการเบิกจ่ายและการชำระคืนหนี้สกุลเงินเยนและสกุลเงินเหรียญสหรัฐ ที่ทำให้ยอดหนี้คงค้างในรูปเงินบาทเพิ่มขึ้น จำนวน 254.65 ล้านบาท ดังรายละเอียดปรากฏตามตารางที่ 2

ตารางที่ 2 การเปลี่ยนแปลงของหนี้ต่างประเทศที่รัฐบาลกู้โดยตรง

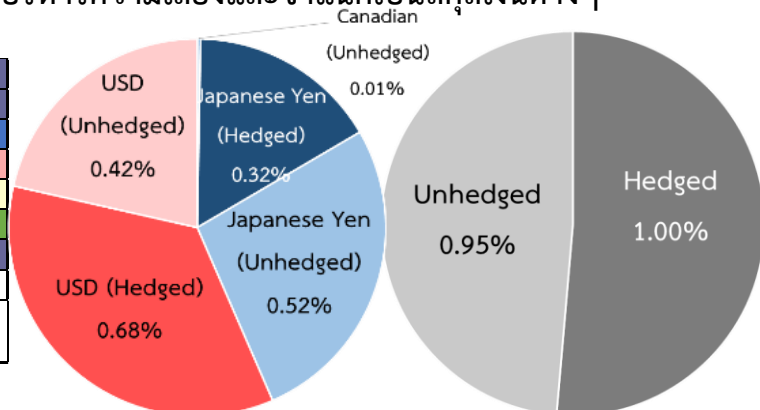
สกุลเงิน ¹	หนี้คงค้าง ณ ม.ค. 59 (1)	หนี้คงค้าง ณ ก.พ. 59 (2)	ผลจากการบริหารหนี้ (การเบิกจ่าย/ การชำระคืน/การบริหารความเสี่ยงจาก อัตราแลกเปลี่ยน) ณ ก.พ. 59		ผลของอัตราแลกเปลี่ยนต่อหนี้คงค้าง			การเปลี่ยนแปลง ของหนี้สาธารณะ ณ ก.พ. 59 (7) + (4)	อัตราแลกเปลี่ยน ²		
			ล้าน (3)	ล้านบาท (4) = (3)×(ข)	หนี้สิ้นเดือน ม.ค. 59 (ล้านบาท) (5) = (1)×(ก)	หนี้สิ้นเดือน ก.พ. 59 (ล้านบาท) (6) = (1)×(ข)	เพิ่ม/(ลด) (7) = (6) - (5)		สกุลเงิน	ม.ค. 59 (ก)	ก.พ. 59 (ข)
หนี้ที่ยังไม่ได้รับการบริหาร	CAD 9.38	9.38	-	-	241.50	249.84	8.34	8.34	CAD	25.74	26.63
ความเสี่ยงจากอัตราแลกเปลี่ยน	EUR -	-	-	-	-	-	-	-	EUR	39.45	39.42
	JPY 70,654.39	72,427.52	1,773.13	565.12	21,396.20	22,518.76	1,122.56	1,687.68	JPY	0.30	0.32
หนี้ที่ได้มีการบริหารความเสี่ยง	USD 511.58	513.36	1.78	64.02	18,387.88	18,362.71	(25.17)	38.85	USD	35.94	35.89
	JPY 44,295.67	43,494.94	(800.73)	(265.32)	-	-	-	(265.32)			
จากอัตราแลกเปลี่ยน	USD 976.08	972.57	(3.51)	(109.17)	-	-	-	(109.17)			
รวม				254.65			1,105.73	1,360.38			

- CAD=สกุลเงินเหรียญแคนาดา EUR=สกุลเงินยูโร JPY=สกุลเงินเยน และ USD=สกุลเงินเหรียญสหรัฐ
- อัตราแลกเปลี่ยนเงินตราต่างประเทศของธนาคารแห่งประเทศไทยเป็นอัตราถัวเฉลี่ยขาย ณ วันทำการสุดท้ายของเดือน

หากพิจารณาในรูปเงินบาท หนี้ที่รัฐบาลกู้โดยตรงจำแนกเป็นสกุลเงินต่างๆ หลังจากที่ทำการบริหารจัดการความเสี่ยงจากการเปลี่ยนแปลงของอัตราแลกเปลี่ยนแล้วมีรายละเอียดปรากฏตามแผนภาพที่ 2

แผนภาพที่ 2 หนี้ต่างประเทศที่รัฐบาลกู้โดยตรงที่บริหารความเสี่ยงและจำแนกเป็นสกุลเงินต่างๆ

สกุลเงิน	(ล้านบาท)	(ล้านบาท)		
		รวม	Hedged	Unhedged
เยน	115,922.46	37,057.63	13,973.75	23,083.88
เหรียญสหรัฐ	1,485.94	48,563.31	30,136.59	18,426.72
เหรียญแคนาดา	9.38	249.85	-	249.85
ยูโร	-	-	-	-
รวมหนี้ต่างประเทศของรัฐบาล (1)		85,870.79	44,110.34	41,760.45
หนี้ของรัฐบาลทั้งหมด (2)			4,415,351.76	
ร้อยละของหนี้ต่างประเทศต่อหนี้ทั้งหมดของรัฐบาล (%) = (1)/(2)		1.95	1.00	0.95



1.1.2 หนี้ในประเทศ เพิ่มขึ้น 26,743 ล้านบาท จากเดือนก่อนหน้า เนื่องจาก

- การกู้เงินเพื่อชดเชยการขาดดุลงบประมาณและการบริหารหนี้เพิ่มขึ้นสุทธิ 23,779 ล้านบาท โดยมีรายละเอียด ดังนี้
 - การกู้เงินเพื่อชดเชยการขาดดุลงบประมาณ จำนวน 23,779 ล้านบาท โดยการออกพันธบัตรรัฐบาล
 - การปรับโครงสร้างหนี้โดยการออกพันธบัตรรัฐบาลเพื่อการบริหารหนี้ จำนวน 10,000 ล้านบาท เพื่อนำมาชำระคืนต้นเงินกู้ระยะสั้น จำนวน 10,000 ล้านบาท
- เงินกู้ให้กู้ต่อ เพิ่มขึ้นสุทธิ 2,696 ล้านบาท จากเดือนก่อนหน้า เนื่องจาก
 - การรถไฟฯขนส่งมวลชนแห่งประเทศไทยเบิกจ่ายเงินกู้ จำนวน 381.70 ล้านบาท เพื่อจัดทำโครงการรถไฟฟ้าสายสีม่วง จำนวน 370.23 ล้านบาท และโครงการรถไฟฟ้าสายสีเขียว จำนวน 11.47 ล้านบาท และชำระคืนต้นเงินกู้ จำนวน 1,383.09 ล้านบาท
 - การรถไฟแห่งประเทศไทยเบิกจ่ายเงินกู้จำนวน 3,697.39 ล้านบาท เพื่อจัดทำโครงการก่อสร้างรถไฟทางคู่ ช่วงชุมทางถนนจิระ-ขอนแก่น จำนวน 2,343 ล้านบาท และเส้นทางรถไฟสายชายฝั่งทะเลตะวันออก ช่วงฉะเชิงเทรา-คลองสิบเก้า-แก่งคอย พร้อมทางคู่เสียงเมือง (Chord Line) จำนวน 3 แห่ง จำนวน 1,023.28 ล้านบาท โครงการปรับปรุงทางรถไฟที่ไม่ปลอดภัย 8 สายทาง จำนวน 295.14 ล้านบาท และโครงการรถไฟชานเมืองสายสีแดง จำนวน 35.97 ล้านบาท
- การกู้เงินบาททดแทนการกู้เงินตราต่างประเทศ เพิ่มขึ้น 268 ล้านบาท จากการเบิกจ่ายเงินกู้เพื่อใช้ในการดำเนินโครงการเงินกู้เพื่อฟื้นฟูเศรษฐกิจและพัฒนาโครงสร้างพื้นฐาน (DPL)

1.2 หนี้ที่รัฐบาลกู้เพื่อชดเชยความเสียหายให้แก่กองทุนเพื่อการฟื้นฟูฯ ลดลงจากเดือนก่อนหน้า 238.29 ล้านบาท จากการชำระหนี้ภายใต้พระราชกำหนดให้อำนาจกระทรวงการคลังกู้เงินและจัดการเงินกู้เพื่อช่วยเหลือกองทุนเพื่อการฟื้นฟูและพัฒนาระบบสถาบันการเงิน ระยะที่สอง พ.ศ. 2545 (FIDF 3)

1.3 หนี้เงินกู้ล่วงหน้าเพื่อปรับโครงสร้างหนี้ ไม่มีการเปลี่ยนแปลงจากเดือนก่อนหน้า

2. หนี้รัฐวิสาหกิจที่ไม่เป็นสถาบันการเงิน

2.1 หนี้ที่รัฐบาลค้ำประกัน

2.1.1 หนี้ต่างประเทศ เพิ่มขึ้นสุทธิ 1,510.67 ล้านบาท จากเดือนก่อนหน้า โดยเป็นผลจากการเปลี่ยนแปลงของอัตราแลกเปลี่ยนที่ทำให้ยอดหนี้คงค้างในรูปเงินบาทเพิ่มขึ้น 1,838.58 ล้านบาท และการชำระคืนหนี้เงินเยนของรัฐวิสาหกิจต่างๆ จำนวน 327.91 ล้านบาท ดังรายละเอียดปรากฏตามตารางที่ 3

ตารางที่ 3 การเปลี่ยนแปลงของหนี้ต่างประเทศของรัฐวิสาหกิจที่ไม่เป็นสถาบันการเงิน (รัฐบาลค้ำประกัน)

สกุลเงิน ¹	หนี้คงค้าง ณ. ม.ค. 59	หนี้คงค้าง ณ. ก.พ. 59	ผลจากการบริหารหนี้ (การเบิกจ่าย/ การชำระคืน/การบริหารความเสี่ยงจากอัตราแลกเปลี่ยน) ณ. ก.พ. 59		ผลของอัตราแลกเปลี่ยนต่อหนี้คงค้าง			การเปลี่ยนแปลง ของหนี้สาธารณะ ณ. ก.พ. 59 (7) + (4)	อัตราแลกเปลี่ยน ²			
			ล้าน CAD/EUR/JPY/USD	ล้านบาท	หนี้สิ้นเดือน ม.ค. 59	หนี้สิ้นเดือน ก.พ. 59	เพิ่ม/(ลด)		สกุลเงิน	ม.ค. 59 (ก)	ก.พ. 59 (ข)	
					(5) = (1)x(ก)	(6) = (1)x(ข)						(7) = (6) - (5)
(1)	(2)	(3)	(4) = (3)x(ข)	(5)	(6)	(7)	(7) + (4)					
หนี้ที่ยังไม่ได้มีการบริหาร	EUR	44.60	44.60	-	-	1,759.51	1,758.24	(1.27)	(1.27)	CAD	25.74	26.63
ความเสี่ยงจากอัตราแลกเปลี่ยน	JPY	89,083.38	88,691.14	(392.24)	(125.01)	26,977.03	28,392.39	1,415.36	1,290.35	EUR	39.45	39.42
	USD	-	-	-	-	-	-	-	-	JPY	0.30	0.32
หนี้ที่ได้มีการบริหารความเสี่ยง จากอัตราแลกเปลี่ยน	JPY	218,353.79	217,766.12	(587.67)	(202.90)	7,995.43	8,419.92	424.49	221.59	USD	35.94	35.89
	USD	-	-	-	-	-	-	-	-			
รวม						(327.91)		1,838.58	1,510.67			

- EUR=สกุลเงินยูโร JPY=สกุลเงินเยน และ USD=สกุลเงินเหรียญสหรัฐ
- อัตราแลกเปลี่ยนเงินตราต่างประเทศของธนาคารแห่งประเทศไทยเป็นอัตราตัวเฉลี่ยขาย ณ วันทำการสุดท้ายของเดือน
- หนี้คงค้างต่างประเทศของรัฐวิสาหกิจบางส่วนได้มีการบริหารจัดการความเสี่ยงแล้ว (Partial Hedge)

2.1.2 หนี้ในประเทศ เมื่อเปรียบเทียบกับเดือนก่อนหน้าลดลง 1,000 ล้านบาท เนื่องจากบริษัท ปตท. จำกัด (มหาชน) ไถ่ถอนพันธบัตรที่ครบกำหนด

2.2 หนี้ที่รัฐบาลไม่ค้ำประกัน

2.2.1 หนี้ต่างประเทศ เพิ่มขึ้นสุทธิ 63.26 ล้านบาท จากเดือนก่อนหน้า โดยเป็นผลจากการเปลี่ยนแปลงของอัตราแลกเปลี่ยนที่ทำให้ยอดหนี้คงค้างในรูปเงินบาทเพิ่มขึ้น 790.05 ล้านบาท ประกอบกับการชำระคืนต้นเงินกู้ของบริษัท การบินไทย จำกัด (มหาชน) ที่ทำให้ยอดหนี้คงค้างในรูปเงินบาทลดลง 726.79 ล้านบาท ดังรายละเอียดปรากฏตามตารางที่ 4

ตารางที่ 4 การเปลี่ยนแปลงของหนี้ต่างประเทศของรัฐวิสาหกิจที่ไม่เป็นสถาบันการเงิน (รัฐบาลไม่ค้ำประกัน)

สกุลเงิน ¹	หนี้คงค้าง ณ ม.ค. 59 (1)	หนี้คงค้าง ณ ก.พ. 59 (2)	ผลจากการบริหารหนี้ (การเบิกจ่าย/ การชำระคืน/การบริหารความเสี่ยงจาก อัตราแลกเปลี่ยน) ณ ก.พ. 59		ผลของอัตราแลกเปลี่ยนต่อหนี้คงค้าง			การเปลี่ยนแปลง ของหนี้สาธารณะ ณ ก.พ. 59 (7) + (4)	อัตราแลกเปลี่ยน ²			
			ล้าน CAD/EUR/JPY/USD (3)	ล้านบาท (4) = (3)×(ข)	หนี้สิ้นเดือน ม.ค. 59 (ล้านบาท) (5) = (1)×(ก)	หนี้สิ้นเดือน ก.พ. 59 (ล้านบาท) (6) = (1)×(ข)	เพิ่ม/(ลด) (7) = (6) - (5)		สกุลเงิน	ม.ค. 59 (ก) (น)	ก.พ. 59 (ข) (จ)	
												EUR
หนี้ที่ยังไม่ได้มีการบริหาร	EUR	1,384.99	1,370.87	(14.12)	(556.41)	54,634.52	54,595.05	(39.47)	(595.88)	EUR	39.45	39.42
ความเสี่ยงจากอัตราแลกเปลี่ยน	JPY	60,332.99	59,798.42	(534.57)	(170.38)	18,270.58	19,229.15	958.57	788.19	JPY	0.30	0.32
	USD	2,623.07	2,623.07	-	-	94,281.35	94,152.30	(129.05)	(129.05)	USD	35.94	35.89
รวม					(726.79)			790.05	63.26			

- EUR=สกุลเงินยูโร JPY=สกุลเงินเยน และ USD=สกุลเงินเหรียญสหรัฐ
- อัตราแลกเปลี่ยนเงินตราต่างประเทศของธนาคารแห่งประเทศไทยเป็นอัตราถัวเฉลี่ยขาย ณ วันทำการสุดท้ายของเดือน

2.2.2 หนี้ในประเทศ เมื่อเปรียบเทียบกับเดือนก่อนหน้าลดลงสุทธิ 708.61 ล้านบาท เนื่องจาก

- องค์กรอุตสาหกรรมป่าไม้ ออกและไถ่ถอนตั๋วสัญญาใช้เงิน จำนวน 10 ล้านบาท และ 2.36 ล้านบาท ตามลำดับ
- รัฐวิสาหกิจมีการเบิกจ่ายจากแหล่งเงินกู้ต่างๆ น้อยกว่าชำระคืนต้นเงินกู้ จำนวน 716.25 ล้านบาท โดยเป็นการเบิกจ่ายเงินกู้ 281.20 ล้านบาท และชำระคืนต้นเงินกู้ 997.45 ล้านบาท

3. หนี้รัฐวิสาหกิจที่เป็นสถาบันการเงิน (รัฐบาลค้ำประกัน)

3.1 หนี้ต่างประเทศ ลดลง 30.22 ล้านบาท จากเดือนก่อนหน้า โดยเป็นผลจากการชำระคืนหนี้สกุลเงินเยน จำนวน 29.86 ล้านบาท ของธนาคารเพื่อการเกษตรและสหกรณ์การเกษตร ประกอบกับการเปลี่ยนแปลงของอัตราแลกเปลี่ยนที่ทำให้ยอดหนี้คงค้างในรูปเงินบาทลดลง 0.36 ล้านบาท ดังรายละเอียดปรากฏตามตารางที่ 5

ตารางที่ 5 การเปลี่ยนแปลงของหนี้ต่างประเทศของรัฐวิสาหกิจที่เป็นสถาบันการเงิน (รัฐบาลค้ำประกัน)

สกุลเงิน ¹	หนี้คงค้าง ณ ม.ค. 59 (1)	หนี้คงค้าง ณ ก.พ. 59 (2)	ผลจากการบริหารหนี้ (การเบิกจ่าย/ การชำระคืน/การบริหารความเสี่ยงจากอัตรา แลกเปลี่ยน) ณ ก.พ. 59		ผลของอัตราแลกเปลี่ยนต่อหนี้คงค้าง			การเปลี่ยนแปลง ของหนี้สาธารณะ ณ ก.พ. 59 (7) + (4)	อัตราแลกเปลี่ยน ²			
			ล้าน CAD/EUR/JPY/USD (3)	ล้านบาท (4) = (3)×(ข)	หนี้สิ้นเดือน ม.ค. 59 (ล้านบาท) (5) = (1)×(ก)	หนี้สิ้นเดือน ก.พ. 59 (ล้านบาท) (6) = (1)×(ข)	เพิ่ม/(ลด) (7) = (6) - (5)		สกุลเงิน	ม.ค. 59 (ก) (น)	ก.พ. 59 (ข) (จ)	
												EUR
หนี้ที่ยังไม่ได้มีการบริหาร	EUR	3.43	3.43	-	-	135.38	135.28	(0.10)	(0.10)	EUR	39.45	39.42
ความเสี่ยงจากอัตราแลกเปลี่ยน	USD	5.38	5.38	-	-	193.19	192.93	(0.26)	(0.26)	USD	35.94	35.89
หนี้ที่ได้มีการบริหารความเสี่ยง	EUR	25.39	25.39	-	-	-	-	-	-			
จากอัตราแลกเปลี่ยน	JPY	3,327.10	3,205.15	(121.95)	(29.86)	-	-	-	(29.86)			
รวม					(29.86)			(0.36)	(30.22)			

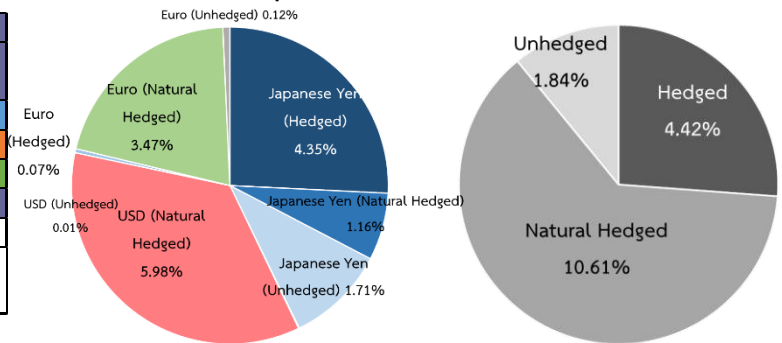
- EUR=สกุลเงินยูโร JPY=สกุลเงินเยน และ USD=สกุลเงินเหรียญสหรัฐ
- อัตราแลกเปลี่ยนเงินตราต่างประเทศของธนาคารแห่งประเทศไทยเป็นอัตราถัวเฉลี่ยขาย ณ วันทำการสุดท้ายของเดือน

3.2 หนี้ในประเทศ เมื่อเปรียบเทียบกับเดือนก่อนหน้าลดลง 2,578 ล้านบาท เนื่องจากธนาคารอาคารสงเคราะห์ ไถ่ถอนพันธบัตรที่ครบกำหนด จำนวน 1,000 ล้านบาท และธนาคารเพื่อการเกษตรและสหกรณ์การเกษตรชำระคืนต้นเงิน ตามสัญญาเงินกู้ จำนวน 1,578 ล้านบาท

ทั้งนี้ หากพิจารณาในรูปแบบเงินบาท หนี้ต่างประเทศของรัฐวิสาหกิจที่ไม่เป็นสถาบันการเงิน และรัฐวิสาหกิจ ที่เป็นสถาบันการเงิน (รัฐบาลค้ำประกัน) หลังทำการบริหารจัดการความเสี่ยงของอัตราแลกเปลี่ยน จำแนกเป็น สกุลเงินต่างๆ มีรายละเอียดปรากฏตามแผนภาพที่ 3

แผนภาพที่ 3 หนี้ต่างประเทศของรัฐวิสาหกิจที่ไม่เป็นสถาบันการเงิน และรัฐวิสาหกิจที่เป็นสถาบันการเงิน (รัฐบาลค้ำประกัน) ที่บริหารความเสี่ยงและจำแนกเป็นสกุลเงินต่างๆ

สกุลเงิน	(ล้านบาท)	(ล้านบาท)			
		รวม	Hedged	Natural Hedged	Unhedged
เยน	371,097.26	113,757.46	68,509.85	18,270.58	26,977.03
เหรียญสหรัฐ	2,628.44	94,474.55	-	94,281.35	193.20
ยูโร	1,458.41	57,607.00	1,077.59	54,634.52	1,894.89
รวมหนี้ต่างประเทศของรัฐวิสาหกิจ (1)		265,839.01	69,587.44	167,186.45	29,065.12
หนี้รัฐวิสาหกิจทั้งหมด (2)		1,575,748.21			
ร้อยละของหนี้ต่างประเทศต่อหนี้ทั้งหมดของรัฐวิสาหกิจ (%) = (1)/(2)		16.87	4.42	10.61	1.84



4. หนี้หน่วยงานของรัฐ เพิ่มขึ้นสุทธิ 4.31 ล้านบาท จากเดือนก่อนหน้า เนื่องจากหน่วยงานของรัฐมีการเบิกจ่าย จากแหล่งเงินกู้มากกว่าชำระคืนต้นเงินกู้ โดยเป็นการเบิกจ่ายและชำระคืนต้นเงินกู้ของสำนักงานธนานุเคราะห์ จำนวน 34.31 ล้านบาท และ 25 ล้านบาท ตามลำดับ และการชำระคืนต้นเงินกู้ของมหาวิทยาลัยพะเยา จำนวน 5 ล้านบาท

รายงานสถานะหนี้สาธารณะคงค้างรายเดือน

หนี้สาธารณะคงค้าง ณ วันที่ 29 กุมภาพันธ์ 2559 มีจำนวน 6,005,787.17 ล้านบาท ซึ่งสามารถแบ่งประเภทเป็นหนี้ต่างประเทศ-หนี้ในประเทศ และหนี้ระยะยาว-หนี้ระยะสั้นได้ ดังนี้

หนี้ต่างประเทศและหนี้ในประเทศ แบ่งออกเป็น หนี้ต่างประเทศ 353,253.51 ล้านบาท หรือร้อยละ 5.88 และหนี้ในประเทศ 5,652,533.66 ล้านบาท หรือร้อยละ 94.12 ของยอดหนี้สาธารณะคงค้าง รายละเอียดปรากฏตามตารางที่ 6

ตารางที่ 6 สัดส่วนหนี้ต่างประเทศและหนี้ในประเทศ

	หนี้สาธารณะ		หนี้ต่างประเทศ		หนี้ในประเทศ	
	(ล้านบาท)	(ล้านบาท)	%	(ล้านบาท)	%	
1. หนี้ของรัฐบาล	4,415,351.76	85,870.79	1.94	4,329,480.97	98.06	
2. หนี้รัฐวิสาหกิจที่ไม่เป็นสถาบันการเงิน	1,044,482.35	265,192.17	25.39	779,290.18	74.61	
3. หนี้รัฐวิสาหกิจที่เป็นสถาบันการเงิน (รัฐบาลค้ำประกัน)	528,522.96	2,190.55	0.41	526,332.41	99.59	
4. หนี้หน่วยงานอื่นของรัฐ	17,430.10	-	-	17,430.10	100.00	
รวม	6,005,787.17	353,253.51	5.88	5,652,533.66	94.12	

หนี้ระยะยาวและหนี้ระยะสั้น แบ่งออกเป็น 2 ประเภท ดังนี้

- หนี้ระยะยาวและหนี้ระยะสั้น (แบ่งตามอายุของเครื่องมือการกู้เงิน) แบ่งออกเป็น หนี้ระยะยาว 5,725,074.08 ล้านบาท หรือร้อยละ 95.33 และหนี้ระยะสั้น 280,713.09 ล้านบาท หรือร้อยละ 4.67 ของยอดหนี้สาธารณะคงค้าง รายละเอียดปรากฏตามตารางที่ 7

ตารางที่ 7 สัดส่วนหนี้ระยะยาวและหนี้ระยะสั้น (แบ่งตามอายุของเครื่องมือการกู้เงิน)

	หนี้สาธารณะ		หนี้ระยะยาว		หนี้ระยะสั้น	
	(ล้านบาท)	(ล้านบาท)	%	(ล้านบาท)	%	
1. หนี้ของรัฐบาล	4,415,351.76	4,234,168.57	95.90	181,183.19	4.10	
2. หนี้รัฐวิสาหกิจที่ไม่เป็นสถาบันการเงิน	1,044,482.35	1,015,707.45	97.25	28,774.90	2.75	
3. หนี้รัฐวิสาหกิจที่เป็นสถาบันการเงิน (รัฐบาลค้ำประกัน)	528,522.96	457,767.96	86.61	70,755.00	13.39	
4. หนี้หน่วยงานอื่นของรัฐ	17,430.10	17,430.10	100.00	-	-	
รวม	6,005,787.17	5,725,074.08	95.33	280,713.09	4.67	

- หนี้ระยะยาวและหนี้ระยะสั้น (แบ่งตามอายุคงเหลือ) แบ่งออกเป็น หนี้ระยะยาว 5,176,556.43 ล้านบาท หรือร้อยละ 86.19 และหนี้ระยะสั้น 829,230.74 ล้านบาท หรือร้อยละ 13.81 ของยอดหนี้สาธารณะคงค้าง รายละเอียดปรากฏตามตารางที่ 8
- ตารางที่ 8 สัดส่วนหนี้ระยะยาวและหนี้ระยะสั้น (แบ่งตามอายุคงเหลือ)**

	หนี้สาธารณะ		หนี้ระยะยาว		หนี้ระยะสั้น	
	(ล้านบาท)	(ล้านบาท)	%	(ล้านบาท)	%	
1. หนี้ของรัฐบาล	4,415,351.76	3,919,773.94	88.78	495,577.82	11.22	
2. หนี้รัฐวิสาหกิจที่ไม่เป็นสถาบันการเงิน	1,044,482.35	883,276.46	84.57	161,205.89	15.43	
3. หนี้รัฐวิสาหกิจที่เป็นสถาบันการเงิน (รัฐบาลค้ำประกัน)	528,522.96	356,110.24	67.38	172,412.72	32.62	
4. หนี้หน่วยงานอื่นของรัฐ	17,430.10	17,395.79	99.80	34.31	0.20	
รวม	6,005,787.17	5,176,556.43	86.19	829,230.74	13.81	

หมายเหตุ: การนำข้อมูลและ/หรือบทวิเคราะห์ของสำนักงานบริหารหนี้สาธารณะไปใช้และ/หรือเผยแพร่ต่อ ขอความกรุณาอ้างอิงแหล่งที่มาของข้อมูลด้วย ส่วนวิจัยนโยบายหนี้สาธารณะ สำนักนโยบายและแผน สำนักงานบริหารหนี้สาธารณะ โทร. 0 2265 8050 ต่อ 5512 และ 5520