

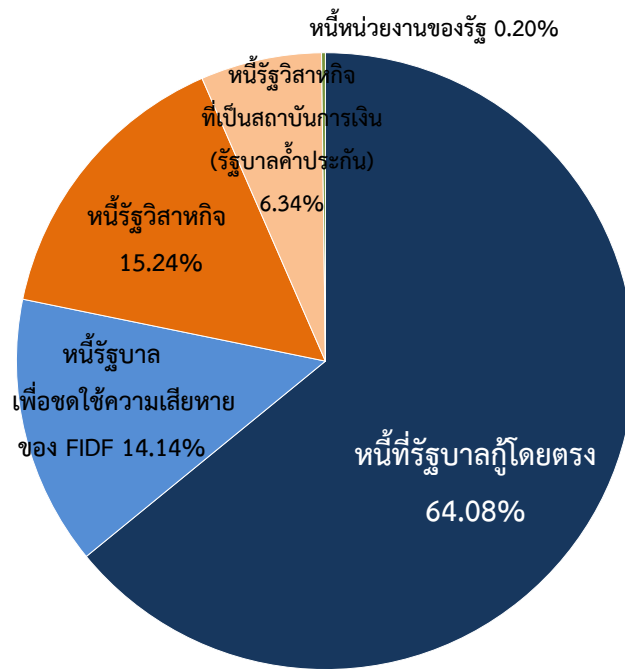
สำนักงานบริหารหนี้สาธารณะ (สบน.) ขอรายงานสถานะหนี้สาธารณะคงค้าง ณ สิ้นเดือนตุลาคม 2560 ดังนี้

ยอดหนี้สาธารณะคงค้าง ณ วันที่ 31 ตุลาคม 2560 มีจำนวน 6,305,654.60 ล้านบาท หรือคิดเป็นร้อยละ 41.75 ของ GDP เมื่อเปรียบเทียบกับเดือนก่อนหน้า หนี้สาธารณะลดลงสุทธิ 63,676.71 ล้านบาท โดยมีรายละเอียด ดังนี้

1. หนี้รัฐบาล 4,932,292.33 ล้านบาท ลดลง 26,872.08 ล้านบาท
2. หนี้รัฐวิสาหกิจ 961,212.18 ล้านบาท ลดลง 9,004.13 ล้านบาท
3. หนี้รัฐวิสาหกิจที่เป็นสถาบันการเงิน (รัฐบาลค้ำประกัน) 399,513.40 ล้านบาท ลดลง 26,807.64 ล้านบาท
4. หนี้หน่วยงานของรัฐ 12,636.69 ล้านบาท ลดลง 992.86 ล้านบาท

ทั้งนี้ สัดส่วนและรายละเอียดของหนี้สาธารณะ ณ สิ้นเดือนตุลาคม 2560 ปรากฏตามแผนภาพที่ 1 และตารางที่ 1 ตามลำดับ

แผนภาพที่ 1 สัดส่วนหนี้สาธารณะจำแนกตามประเภท



ตารางที่ 1 รายงานหนี้สาธารณะคงค้าง ณ วันที่ 31 ตุลาคม 2560¹

	ณ 30 ก.ย. 60	% GDP ^{2,3}	ณ 31 ต.ค. 60	% GDP ^{2,3}	หน่วย: ล้านบาท เพิ่ม/(ลด)
	(1)	(2)	(3)	(4)	(3)-(1)
1. หนี้รัฐบาล (1.1+1.2+1.3)	4,959,164.41	33.01	4,932,292.33	32.66	(26,872.08)
1.1 หนี้รัฐบาลกู้โดยตรง	4,037,673.71	26.88	4,040,901.80	26.76	3,228.09
- หนี้ต่างประเทศ	96,166.17		96,415.31		249.14
- เงินกู้เพื่อใช้ในแผนงาน/โครงการของรัฐบาล	36,614.70		36,286.92		(327.78)
- เงินกู้ให้กู้ต่อ ⁴	59,551.47		60,128.39		576.92
- หนี้ในประเทศ	3,941,507.54		3,944,486.49		2,978.95
- เงินกู้เพื่อชดเชยการขาดดุลเงินงบประมาณและการบริหารหนี้ ⁵	3,435,736.32		3,436,336.32		600.00
- ระยะสั้น (ตั๋วเงินคลังและเงินกู้อื่น)	80,000.00		40,000.00		(40,000.00)
- ระยะยาว (พันธบัตรและเงินกู้อื่น)	3,355,736.32		3,396,336.32		40,600.00
- เงินกู้เพื่อฟื้นฟูและเสริมสร้างความมั่นคงทางเศรษฐกิจ	359,853.00		359,853.00		-
- เงินกู้ให้กู้ต่อ ⁴	87,506.56		90,402.18		2,895.62
- เงินกู้เพื่อปรับโครงสร้างหนี้ต่างประเทศที่กระทรวงการคลังค้ำประกัน ⁶	5,166.66		4,649.99		(516.67)
- เงินกู้บาททดแทนการกู้เงินตราต่างประเทศ	53,245.00		53,245.00		-
- เพื่อใช้ในโครงการ DPL	745.00		745.00		-
- เพื่อการพัฒนาระบบบริหารจัดการทรัพยากรน้ำและระบบขนส่งทางถนนระยะเร่งด่วน	52,500.00		52,500.00		-
1.2 หนี้รัฐบาลกู้เพื่อชดใช้ความเสียหายให้แก่กองทุนเพื่อการฟื้นฟู⁷	891,490.70	5.93	891,390.53	5.90	(100.17)
- FIDF 1	339,632.00		339,632.00		-
- FIDF 3	551,858.70		551,758.53		(100.17)
1.3 หนี้เงินกู้ล่วงหน้าเพื่อปรับโครงสร้างหนี้⁸	30,000.00	0.20	-	-	(30,000.00)
- หนี้เงินกู้เพื่อชดใช้ความเสียหายให้แก่กองทุนเพื่อการฟื้นฟู	30,000.00		-		(30,000.00)
2. หนี้รัฐวิสาหกิจ (2.1 + 2.2)	970,216.31	6.45	961,212.18	6.36	(9,004.13)
2.1 หนี้รัฐบาลค้ำประกัน	418,139.91	2.78	416,431.90	2.76	(1,708.01)
- หนี้ต่างประเทศ	83,382.65		82,708.16		(674.49)
- หนี้ในประเทศ	334,757.26		333,723.74		(1,033.52)
2.2 หนี้รัฐบาลไม่ค้ำประกัน	552,076.40	3.67	544,780.28	3.60	(7,296.12)
- หนี้ต่างประเทศ	121,603.55		119,803.16		(1,800.39)
- หนี้ในประเทศ	430,472.85		424,977.12		(5,495.73)
3. หนี้รัฐวิสาหกิจที่เป็นสถาบันการเงิน (รัฐบาลค้ำประกัน)	426,321.04	2.84	399,513.40	2.65	(26,807.64)
- หนี้ต่างประเทศ	388.26		386.62		(1.64)
- หนี้ในประเทศ	425,932.78		399,126.78		(26,806.00)
4. หนี้หน่วยงานของรัฐ (4.1+4.2)⁹	13,629.55	0.09	12,636.69	0.08	(992.86)
4.1 หนี้รัฐบาลค้ำประกัน	-		-		-
4.2 หนี้รัฐบาลไม่ค้ำประกัน	13,629.55		12,636.69		(992.86)
รวม (1+2+3+4)	6,369,331.31	42.39	6,305,654.60	41.75	(63,676.71)



รายงานสถานะหนี้สาธารณะคงค้างรายเดือน ณ สิ้นเดือนตุลาคม 2560

หมายเหตุ:

1. ตัวเลขในตารางเป็นตัวเลขเบื้องต้น (Preliminary) และไม่รวมหนี้ของนิติบุคคลเฉพาะกิจ (Special Purpose Vehicle : SPV) ณ สิ้นเดือนตุลาคม 2560 จำนวน 20,499.90 ล้านบาท ที่รัฐบาลมีภาระผูกพันต้องจ่ายภายใต้สัญญาเช่าพื้นที่อาคาร สัญญาบริการจัดหาเฟอร์นิเจอร์ และสัญญาไอทีหรือเครื่องของโครงการศูนย์ราชการกรุงเทพมหานคร ถ. แจ้งวัฒนะ
2. GDP ปี 2559 เท่ากับ 14,366.60 พันล้านบาท และประมาณการ GDP ปี 2560 เท่ากับ 15,257.30 พันล้านบาท (สำนักงานคณะกรรมการพัฒนาการเศรษฐกิจและสังคมแห่งชาติ ณ 20 พฤศจิกายน 2560) ทั้งนี้ จากการปรับปรุงประมาณการ GDP ปี 2560 ณ 20 พฤศจิกายน 2560 ทำให้ตัวเลขหนี้สาธารณะคงค้างต่อ GDP ในเดือนมกราคม - กันยายน 2560 มีการเปลี่ยนแปลง
3. สบณ. ได้ปรับวิธีการคำนวณ GDP ในแต่ละเดือน เพื่อให้สัดส่วนหนี้สาธารณะต่อ GDP สะท้อนค่าที่ใกล้เคียงความเป็นจริง โดย GDP ในรอบ 12 เดือนที่ผ่านมาสิ้นสุด ณ เดือนกันยายน 2560 จำนวน ดังนี้ GDP ไตรมาส 4 ปี 59 + GDP ไตรมาส 1-3 ปี 60 เท่ากับ 15,023.79 พันล้านบาท และในรอบ 12 เดือนที่ผ่านมาสิ้นสุด ณ เดือนตุลาคม 2560 จำนวน ดังนี้ (GDP ไตรมาส 4 ปี 59/3)*2 + GDP ไตรมาส 1-3 ปี 60 + ((ประมาณการ GDP ปี 60) - (GDP ไตรมาส 1-3 ปี 60))/3 เท่ากับ 15,101.63 พันล้านบาท
4. เงินกู้ให้กู้ต่อเป็นหนี้ที่กระทรวงการคลังกู้เงินให้แก่หน่วยงานของรัฐ หรือรัฐวิสาหกิจกู้ต่อเพื่อพัฒนาเศรษฐกิจและสังคมตามมติของคณะรัฐมนตรี ณ สิ้นเดือนตุลาคม 2560 หนี้เงินกู้ให้กู้ต่อมีจำนวนทั้งสิ้น 150,530.57 ล้านบาท เป็นการให้กู้ต่อแก่การรถไฟฟ้านครหลวงแห่งประเทศไทย 74,659.93 ล้านบาท การรถไฟแห่งประเทศไทย 55,534.44 ล้านบาท บริษัท การบินไทย จำกัด (มหาชน) 20,019.65 ล้านบาท การไฟฟ้าส่วนภูมิภาค 209.93 ล้านบาท และการเคหะแห่งชาติ 106.62 ล้านบาท ซึ่งหนี้ดังกล่าวไม่ปรากฏรายการในตารางส่วนของหนี้รัฐวิสาหกิจ เพื่อป้องกันการรายงานข้อมูลหนี้คงค้างที่ซ้ำซ้อน
5. รัฐบาลมีหนี้อัตราดอกเบี้ยแปรผันตามเงินเฟ้อ จำนวน 207,940 ล้านบาท ประกอบไปด้วย พันธบัตรชดเชยเงินเฟ้อ (Inflation-Linked Bond) รุ่น ILB217A จำนวน 100,872 ล้านบาท และ รุ่น ILB283A จำนวน 107,068 ล้านบาท โดยตามประมาณการภาระหนี้ที่จะครบกำหนดชำระในอนาคต รัฐบาลจะมีภาระหนี้ส่วนชดเชยเงินเฟ้อเพิ่มเติมจากเงินต้นที่จะครบกำหนดในปี 2564 จำนวน 18,850 ล้านบาท และในปี 2571 จำนวน 32,970 ล้านบาท ภายใต้ข้อสมมติว่าอัตราเงินเฟ้อทั่วไป (Headline Inflation) ในปี 2559 เท่ากับ 1.0% และเท่ากับ 2.0% ตั้งแต่ปี 2560 เป็นต้นไป
6. มาตรา 24 (2) ตามพระราชบัญญัติการบริหารหนี้สาธารณะ พ.ศ. 2548 และที่แก้ไขเพิ่มเติม ได้ให้อำนาจกระทรวงการคลังกู้เงินเพื่อปรับโครงสร้างหนี้สาธารณะ เพื่อเป็นการประหยัด ลดความเสี่ยงในอัตราแลกเปลี่ยน หรือกระจายภาระการชำระหนี้ โดยที่ผ่านมาระบบการคลังได้มีการกู้เงินในประเทศเพื่อชำระหนี้ต่างประเทศของรัฐวิสาหกิจที่กระทรวงการคลังค้ำประกันไม่เกินจำนวนเงินที่ยังมีภาระค้ำประกันอยู่ทำให้หนี้ต่างประเทศของรัฐวิสาหกิจที่กระทรวงการคลังค้ำประกันลดลงและหนี้ในประเทศของรัฐบาลเพิ่มขึ้น
7. เงินกู้ที่ออกภายใต้พระราชกำหนดให้อำนาจกระทรวงการคลังกู้เงินและจัดการเงินกู้เพื่อช่วยเหลือกองทุนเพื่อการฟื้นฟูและพัฒนาระบบสถาบันการเงิน พ.ศ. 2541 (FIDF1) และพระราชกำหนดให้อำนาจกระทรวงการคลังกู้เงินและจัดการเงินกู้เพื่อช่วยเหลือกองทุนเพื่อการฟื้นฟูและพัฒนาระบบสถาบันการเงิน ระยะที่สอง พ.ศ. 2545 (FIDF3) นั้น ต่อมาได้มีการตราพระราชกำหนดปรับปรุงการบริหารหนี้ที่กระทรวงการคลังกู้เพื่อช่วยเหลือกองทุนเพื่อการฟื้นฟูและพัฒนาระบบสถาบันการเงิน (กองทุนฯ) พ.ศ. 2555 มาตรา 4 ให้กองทุนฯ มีหน้าที่รับผิดชอบเกี่ยวกับการชำระคืนต้นเงินกู้ และการชำระดอกเบี้ยเงินกู้
8. มาตรา 24/1 ตามพระราชบัญญัติการบริหารหนี้สาธารณะ พ.ศ. 2548 และที่แก้ไขเพิ่มเติม ได้ให้อำนาจกระทรวงการคลังกู้เงินเพื่อปรับโครงสร้างหนี้ที่มีจำนวนมากและเห็นว่าไม่สมควรกู้เงินเพื่อปรับโครงสร้างหนี้ดังกล่าวในคราวเดียวกัน โดยให้สามารถทยอยกู้เงินล่วงหน้าได้ไม่เกิน 12 เดือนก่อนวันที่หนี้ครบกำหนดชำระ และให้นำเงินกู้ดังกล่าวส่งเข้ากองทุนบริหารเงินกู้เพื่อการปรับโครงสร้างหนี้สาธารณะและพัฒนาลาดตราสารหนี้ในประเทศให้เป็นผู้บริหารเงิน โดยจะนำไปลงทุนในหลักทรัพย์ที่มีความมั่นคงสูง เช่น ตราสารหนี้ที่ออกหรือค้ำประกันโดยกระทรวงการคลัง ตราสารหนี้ที่ออกเป็นเงินตราสกุลหลักและออกหรือค้ำประกันโดยรัฐบาลต่างประเทศ การทำธุรกรรมซื้อโดยมีสัญญาจะขายคืนซึ่งตราสารหนี้ที่ออกโดยกระทรวงการคลังหรือลงทุนในตราสารหนี้อื่นที่ได้รับการจัดอันดับความน่าเชื่อถือจากบริษัทจัดอันดับความน่าเชื่อถือ เพื่อให้เกิดผลตอบแทนและเป็นการลดต้นทุนของการกู้เงิน
9. ตัวเลขในตารางไม่รวมหนี้ของธนาคารแห่งประเทศไทย (ธปท.) เนื่องจากเดิม ธปท. ถือเป็นรัฐวิสาหกิจที่ประกอบธุรกิจให้กู้ยืมเงินตามพระราชกฤษฎีกากำหนดกิจการธนาคารแห่งประเทศไทย พ.ศ. 2485 ซึ่งหนี้ของ ธปท. ไม่นับเป็นหนี้สาธารณะ เว้นแต่กระทรวงการคลังจะค้ำประกันหนี้นั้น ต่อมาพระราชบัญญัติธนาคารแห่งประเทศไทย (ฉบับที่ 4) พ.ศ. 2551 ได้บัญญัติให้ ธปท. เป็นหน่วยงานของรัฐที่ไม่เป็นส่วนราชการหรือรัฐวิสาหกิจ ตามกฎหมายว่าด้วยวิธีการงบประมาณและกฎหมายอื่น ทำให้หนี้ของ ธปท. นับรวมเป็นหนี้สาธารณะ อย่างไรก็ดี เพื่อให้สอดคล้องกับแนวทางปฏิบัติของนานาประเทศและเจตนารมณ์ดั้งเดิมของพระราชบัญญัติการบริหารหนี้สาธารณะ พ.ศ. 2548 สบณ. อยู่ในระหว่างการดำเนินการปรับปรุงนิยามและขอบเขตของหนี้สาธารณะภายใต้พระราชบัญญัติการบริหารหนี้สาธารณะ พ.ศ. 2548 อย่างไรก็ตาม ณ สิ้นเดือนตุลาคม พ.ศ. 2560 หนี้ของ ธปท. มีจำนวน 4,587,826 ล้านบาท (ที่มา: ธนาคารแห่งประเทศไทย)

1.1 หนี้ที่รัฐบาลกู้โดยตรง เมื่อเปรียบเทียบกับเดือนก่อนหน้าเพิ่มขึ้นสุทธิ 3,228.09 ล้านบาท เนื่องจาก

1.1.1 หนี้ต่างประเทศ เพิ่มขึ้นสุทธิ 249.14 ล้านบาท จากเดือนก่อนหน้า โดยเป็นผลจากการเบิกจ่ายและชำระคืนหนี้สกุลเงินเยน รวมถึง การเปลี่ยนแปลงของอัตราแลกเปลี่ยน ดังรายละเอียดปรากฏตามตารางที่ 2

ตารางที่ 2 การเปลี่ยนแปลงของหนี้ต่างประเทศที่รัฐบาลกู้โดยตรง

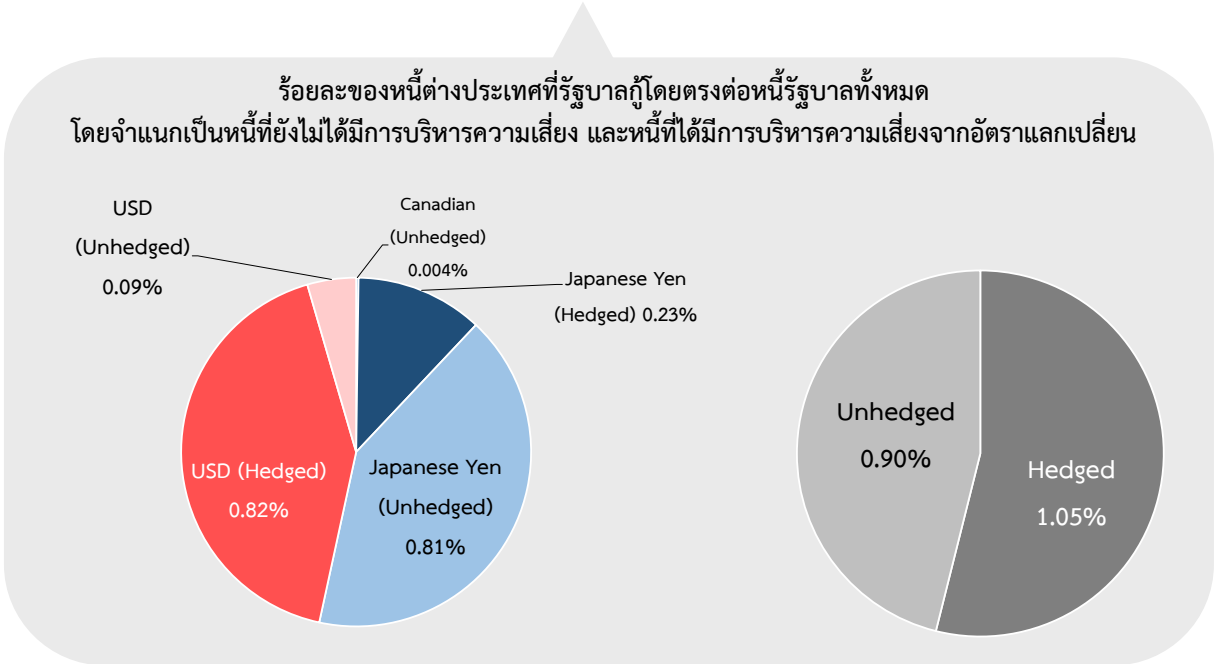
สกุลเงิน ¹	หนี้คงค้าง กย 60 (1)	หนี้คงค้าง ตค 60 (2)	ผลจากการบริหารหนี้ (การเบิกจ่าย/ การชำระคืน/การบริหารความเสี่ยงจากอัตราแลกเปลี่ยน) ณ ต.ค. 60		ผลของอัตราแลกเปลี่ยนต่อหนี้คงค้าง			การเปลี่ยนแปลง ของหนี้สุทธิ ณตค 60 (7) + (4)	อัตราแลกเปลี่ยน ²			
			ล้าน CAD/EUR/JPY/USD (3)	ล้านบาท (4) = (3)×(ข)	ถดถอย (ลบ) (5) = (1)×(ก)	เติบโต (บวก) (6) = (1)×(ข)	เพิ่ม/(ลด) (7) = (6) - (5)		สกุลเงิน	ก.ย. 60 (ก)	ต.ค. 60 (ข)	
เงินกู้เพื่อใช้ในแผนงาน/โครงการของรัฐบาล												
หนี้ที่ยังไม่ได้มีการบริหาร ความเสี่ยงจากอัตราแลกเปลี่ยน	CAD	-	-	-	-	-	-	-	-	CAD	27.08	26.14
	EUR	-	-	-	-	-	-	-	-	EUR	39.68	39.04
	JPY	-	-	-	-	-	-	-	-	JPY	0.30	0.30
	USD	-	-	-	-	-	-	-	-	USD	33.53	33.40
หนี้ที่ได้มีการบริหารความเสี่ยง จากอัตราแลกเปลี่ยน ³	JPY	36,455.27	35,442.12	(1,013.15)	(327.78)	-	-	-	(327.78)			
	USD	777.46	777.46	-	-	-	-	-	-			
เงินกู้ให้กู้ต่อ												
หนี้ที่ยังไม่ได้มีการบริหาร ความเสี่ยงจากอัตราแลกเปลี่ยน	CAD	8.03	8.03	-	-	217.48	209.93	(7.55)	(7.55)			
	EUR	-	-	-	-	-	-	-	-			
	JPY	130,935.00	134,262.58	3,327.58	988.86	39,297.13	38,909.95	(387.18)	601.68			
	USD	130.00	130.00	-	-	4,359.21	4,342.00	(17.21)	(17.21)			
หนี้ที่ได้มีการบริหารความเสี่ยง จากอัตราแลกเปลี่ยน ³	JPY	-	-	-	-	-	-	-	-			
	USD	500.00	500.00	-	-	-	-	-	-			
รวม					661.08			(411.94)	249.14			

- CAD=สกุลเงินเหรียญแคนาดา EUR=สกุลเงินยูโร JPY=สกุลเงินเยน และ USD=สกุลเงินเหรียญสหรัฐ
- อัตราแลกเปลี่ยนเงินตราต่างประเทศของธนาคารแห่งประเทศไทยเป็นอัตราถัวเฉลี่ยขาย ณ วันทำการสุดท้ายของเดือน
- หนี้ต่างประเทศที่มีการบริหารความเสี่ยงแล้ว ใช้อัตราแลกเปลี่ยน ณ วันที่ทำการบริหารความเสี่ยง

หากพิจารณาในรูปเงินบาท หนี้ที่รัฐบาลกู้โดยตรงจำแนกเป็นสกุลเงินต่างๆ หลังจากที่ได้บริหารความเสี่ยงจากการเปลี่ยนแปลงของอัตราแลกเปลี่ยนแล้วมีรายละเอียดปรากฏตามแผนภาพที่ 2

แผนภาพที่ 2 หนี้ต่างประเทศที่รัฐบาลกู้โดยตรงที่บริหารความเสี่ยงและจำแนกเป็นสกุลเงินต่างๆ

สกุลเงิน	(ล้านบาท)	(ล้านบาท)		
		รวม	Hedged	Unhedged
เยน	169,704.70	51,264.56	11,365.75	39,898.81
เหรียญสหรัฐ	1,407.46	44,940.82	40,598.82	4,342.00
เหรียญแคนาดา	8.03	209.93	-	209.93
ยูโร	-	-	-	-
รวมหนี้ต่างประเทศของรัฐบาล (1)		96,415.31	51,964.57	44,450.74
หนี้รัฐบาลทั้งหมด (2)		4,932,292.33		
ร้อยละของหนี้ต่างประเทศต่อหนี้ทั้งหมดของรัฐบาล (%) = (1)/(2)		1.95	1.05	0.90



1.1.2 หนี้ในประเทศ เพิ่มขึ้นสุทธิ 2,978.95 ล้านบาท จากเดือนก่อนหน้า เนื่องจาก

การกู้เงินเพื่อชดเชยการขาดดุลงบประมาณและการบริหารหนี้สาธารณะเพิ่มขึ้น 600 ล้านบาท โดยมีรายละเอียด ดังนี้

- เงินกู้ระยะสั้น ลดลง 40,000 ล้านบาท เนื่องจากการลดลงของตัวเงินค้ำประกัน
- เงินกู้ระยะยาว เพิ่มขึ้น 40,600 ล้านบาท เนื่องจากการกู้เงินเพื่อชดเชยการขาดดุลงบประมาณ

โดยการออกพันธบัตรรัฐบาลทั้งจำนวน

เงินกู้ให้กู้ต่อเพิ่มขึ้น 2,895.62 ล้านบาท เนื่องจาก

- การรถไฟฟ้ามหานครแห่งประเทศไทยเบิกจ่ายเงินกู้จำนวน 1,687.91 ล้านบาท เพื่อจัดทำโครงการรถไฟฟ้าสายสีเขียว 1,173.79 ล้านบาท สายสีม่วง 365.78 ล้านบาท และสายสีน้ำเงินจำนวน 148.34 ล้านบาท
- การรถไฟแห่งประเทศไทยเบิกจ่ายเงินกู้จำนวน 1,199.46 ล้านบาท เพื่อจัดทำโครงการก่อสร้างรถไฟทางคู่ ช่วงชุมทางถนนจิระ - ขอนแก่น จำนวน 426.65 ล้านบาท โครงการก่อสร้างทางคู่ในเส้นทางรถไฟสายชายฝั่งทะเลตะวันออก ช่วงฉะเชิงเทรา - คลองสิบเก้า - แก่งคอย จำนวน 601.64 ล้านบาท โครงการรถไฟฟ้าชานเมืองสายสีแดง ช่วงบางซื่อ - รังสิต จำนวน 94.36 ล้านบาท และโครงการปรับปรุงทางที่ไม่ปลอดภัยต่อการเดินรถ จำนวน 76.81 ล้านบาท
- การเคหะแห่งชาติเบิกจ่ายจำนวน 8.25 ล้านบาท เพื่อจัดทำโครงการอาคารพักอาศัยแปลง G ตามแผนแม่บทโครงการฟื้นฟูเมืองชุมชนดินแดง

เงินกู้เพื่อปรับโครงสร้างหนี้ต่างประเทศที่กระทรวงการคลังค้ำประกัน ลดลง 516.67 ล้านบาท จากการชำระคืนต้นเงินกู้

1.2 หนี้ที่รัฐบาลกู้เพื่อชดเชยความเสียหายให้แก่กองทุนเพื่อการฟื้นฟูฯ ลดลงจากเดือนก่อนหน้า จำนวน 100.17 ล้านบาท จากการชำระหนี้ที่กู้มาภายใต้พระราชกำหนดให้อำนาจกระทรวงการคลังกู้เงินและจัดการเงินกู้เพื่อช่วยเหลือกองทุนเพื่อการฟื้นฟูและพัฒนาระบบสถาบันการเงิน ระยะที่สอง พ.ศ. 2545 (FIDF 3)

1.3 หนี้เงินกู้ล่วงหน้าเพื่อปรับโครงสร้างหนี้ ลดลงจากเดือนก่อนหน้า จำนวน 30,000 ล้านบาท เนื่องจากได้นำไปชำระคืนหนี้พันธบัตรรัฐบาลที่ออกภายใต้พระราชกำหนดให้อำนาจกระทรวงการคลังกู้เงินและจัดการเงินกู้เพื่อช่วยเหลือกองทุนเพื่อการฟื้นฟูและพัฒนาระบบสถาบันการเงิน ระยะที่สอง พ.ศ. 2545 (FIDF 3) ที่ครบกำหนดในวันที่ 10 ตุลาคม 2560

2. หนี้รัฐวิสาหกิจ

2.1 หนี้ที่รัฐบาลค้ำประกัน

2.1.1 หนี้ต่างประเทศ ลดลง 674.49 ล้านบาท จากเดือนก่อนหน้า โดยเป็นผลจากการชำระคืนหนี้สกุลเงินเยน และการเปลี่ยนแปลงของอัตราแลกเปลี่ยน ดังรายละเอียดปรากฏตามตารางที่ 3

ตารางที่ 3 การเปลี่ยนแปลงของหนี้ต่างประเทศของรัฐวิสาหกิจ (รัฐบาลค้ำประกัน)

สกุลเงิน ¹	หนี้คงค้าง กย 60 (1)	หนี้คงค้าง ตค 60 (2)	ผลจากการบริหารหนี้ (การเบิกจ่าย/ การชำระคืน/การบริหารความเสี่ยงจากอัตราแลกเปลี่ยน) ณ ต.ค. 60		ผลของอัตราแลกเปลี่ยนต่อหนี้คงค้าง			การเปลี่ยนแปลง หนี้สุทธิ ณยอด (7) + (4)	อัตราแลกเปลี่ยน ²			
			ล้าน CAD/EUR/JPY/USD (3)	ล้านบาท (4) = (3)×(ข)	ถดถอย (ล้านบาท) (5) = (1)×(ก)	ถดถอย (ล้านบาท) (6) = (1)×(ข)	เพิ่ม/(ลด) (7) = (6) - (5)		สกุลเงิน	ก.ย. 60 (ก)	ต.ค. 60 (ข)	
หนี้ที่ยังไม่ได้รับการบริหาร	EUR	31.73	31.73	-	-	1,259.03	1,238.72	(20.31)	(20.31)	EUR	39.68	39.04
ความเสี่ยงจากอัตราแลกเปลี่ยน	JPY	80,704.86	80,656.76	(48.10)	(14.29)	24,221.71	23,983.06	(238.65)	(252.94)	JPY	0.30	0.30
	USD	-	-	-	-	-	-	-	-	USD	33.53	33.40
หนี้ที่ได้รับการบริหารความเสี่ยง	JPY	186,532.62	185,433.07	(1,099.55)	(352.32)	5,945.69	5,896.77	(48.92)	(401.24)			
จากอัตราแลกเปลี่ยน ³	USD	-	-	-	-	-	-	-	-			
รวม					(366.61)			(307.88)	(674.49)			

- EUR=สกุลเงินยูโร JPY=สกุลเงินเยน และ USD=สกุลเงินเหรียญสหรัฐ
- อัตราแลกเปลี่ยนเงินตราต่างประเทศของธนาคารแห่งประเทศไทยเป็นอัตราถัวเฉลี่ยขาย ณ วันทำการสุดท้ายของเดือน
- หนี้คงค้างต่างประเทศของรัฐวิสาหกิจบางส่วนได้มีการบริหารจัดการความเสี่ยงแล้ว (Partial Hedge)

2.1.2 หนี้ในประเทศ เมื่อเปรียบเทียบกับเดือนก่อนหน้าลดลง 1,033.52 ล้านบาท โดยการเปลี่ยนแปลงที่สำคัญ เนื่องจากการรถไฟแห่งประเทศไทยได้ถอนพันธบัตร 1,000 ล้านบาท การประกาศส่วนภูมิภาคชำระคืนเงินกู้ 413.20 ล้านบาท และองค์การขนส่งมวลชนแห่งประเทศไทยเบิกจ่ายเงินกู้ 596.05 ล้านบาท

2.2 หนี้ที่รัฐบาลไม่ค้ำประกัน

2.2.1 หนี้ต่างประเทศ ลดลง 1,800.39 ล้านบาท จากเดือนก่อนหน้า โดยเป็นผลจากบริษัท การบินไทย จำกัด (มหาชน) ชำระหนี้สกุลเงินต่างๆ และการเปลี่ยนแปลงของอัตราแลกเปลี่ยน ดังรายละเอียดปรากฏตามตารางที่ 4

ตารางที่ 4 การเปลี่ยนแปลงของหนี้ต่างประเทศของรัฐวิสาหกิจ (รัฐบาลไม่ค้ำประกัน)

สกุลเงิน ¹	หนี้คงค้าง กย 60 (1)	หนี้คงค้าง ตค 60 (2)	ผลจากการบริหารหนี้ (การเบิกจ่าย/ การชำระคืน/การบริหารความเสี่ยงจากอัตราแลกเปลี่ยน) ณ ต.ค. 60		ผลของอัตราแลกเปลี่ยนต่อหนี้คงค้าง			การเปลี่ยนแปลง หนี้สุทธิ ณยอด (7) + (4)	อัตราแลกเปลี่ยน ²			
			ล้าน CAD/EUR/JPY/USD (3)	ล้านบาท (4) = (3)×(ข)	ถดถอย (ล้านบาท) (5) = (1)×(ก)	ถดถอย (ล้านบาท) (6) = (1)×(ข)	เพิ่ม/(ลด) (7) = (6) - (5)		สกุลเงิน	ก.ย. 60 (ก)	ต.ค. 60 (ข)	
หนี้ที่ยังไม่ได้รับการบริหาร	EUR	988.08	971.63	(16.44)	(641.93)	39,203.08	38,570.71	(632.37)	(1,274.30)	EUR	39.68	39.04
ความเสี่ยงจากอัตราแลกเปลี่ยน ³	JPY	39,649.69	39,284.59	(365.10)	(108.50)	11,899.94	11,782.70	(117.24)	(225.74)	JPY	0.30	0.30
	USD	1,905.52	1,904.86	(0.66)	(21.99)	63,896.55	63,644.26	(252.29)	(274.28)	USD	33.53	33.40
หนี้ที่ได้รับการบริหารความเสี่ยง	JPY	23,000.00	23,000.00	-	-	6,603.97	6,577.90	(26.07)	(26.07)			
จากอัตราแลกเปลี่ยน												
รวม					(772.42)			(1,027.97)	(1,800.39)			

- EUR=สกุลเงินยูโร JPY=สกุลเงินเยน และ USD=สกุลเงินเหรียญสหรัฐ
- อัตราแลกเปลี่ยนเงินตราต่างประเทศของธนาคารแห่งประเทศไทยเป็นอัตราถัวเฉลี่ยขาย ณ วันทำการสุดท้ายของเดือน

2.2.2 **หนี้ในประเทศ** เมื่อเปรียบเทียบกับเดือนก่อนลดลง 5,495.73 ล้านบาท โดยการเปลี่ยนแปลงที่สำคัญเนื่องจากบริษัท การบินไทย จำกัด (มหาชน) ไถ่ถอนหุ้นกู้ 4,000 ล้านบาท และชำระคืนต้นเงินกู้ 606.65 ล้านบาท

3. หนี้รัฐวิสาหกิจที่เป็นสถาบันการเงิน (รัฐบาลค้ำประกัน)

3.1 **หนี้ต่างประเทศ** ลดลง 1.64 ล้านบาท จากเดือนก่อนหน้า โดยเป็นผลจากการเปลี่ยนแปลงของอัตราแลกเปลี่ยน ดังรายละเอียดปรากฏตามตารางที่ 5

ตารางที่ 5 การเปลี่ยนแปลงของหนี้ต่างประเทศของรัฐวิสาหกิจที่เป็นสถาบันการเงิน (รัฐบาลค้ำประกัน)

สกุลเงิน ¹	หนี้คงพัน กย 60 (1)	หนี้คงพัน ตค 60 (2)	ผลจากการบริหารหนี้ (การเบิกจ่าย/ การชำระคืน/การบริหารความเสี่ยงจากอัตราแลกเปลี่ยน) ณ ส.ค. 60		ผลของอัตราแลกเปลี่ยนต่อหนี้คงค้าง			การขึ้นแปลง หนี้สาธารณะ ถดถอย (7) + (4)	อัตราแลกเปลี่ยน ²			
			ล้าน CAD/EUR/JPY/USD (3)	ล้านบาท (4) = (3)x(ข)	ถดถอย ล้านบาท (5) = (1)x(ก)	เพิ่มขึ้น ล้านบาท (6) = (1)x(ข)	เพิ่ม/ลด (7) = (6) - (5)		สกุลเงิน	ส.ค. 60 (ก)	ก.ย. 60 (ข)	
หนี้ที่ยังไม่ได้รับการบริหาร	EUR	2.56	2.56	-	-	101.55	99.91	(1.64)	(1.64)	EUR	39.68	39.04
ความเสี่ยงจากอัตราแลกเปลี่ยน	USD	-	-	-	-	-	-	-	-	USD	33.53	33.40
หนี้ที่มีการบริหารความเสี่ยง	EUR	-	-	-	-	-	-	-	-			
จากอัตราแลกเปลี่ยน	JPY	1,115.15	1,115.15	-	-	-	-	-	-			
	รวม				-			(1.64)	(1.64)			

- EUR=สกุลเงินยูโร JPY=สกุลเงินเยน และ USD=สกุลเงินเหรียญสหรัฐ
- อัตราแลกเปลี่ยนเงินตราต่างประเทศของธนาคารแห่งประเทศไทยเป็นอัตราถัวเฉลี่ยขาย ณ วันทำการสุดท้ายของเดือน

3.2 **หนี้ในประเทศ** เมื่อเปรียบเทียบกับเดือนก่อนหน้าลดลง 26,806 ล้านบาท เนื่องจากธนาคารเพื่อการเกษตรและสหกรณ์การเกษตรได้ชำระคืนต้นเงินกู้ 25,806 ล้านบาท และธนาคารอาคารสงเคราะห์ไถ่ถอนพันธบัตร 1,000 ล้านบาท

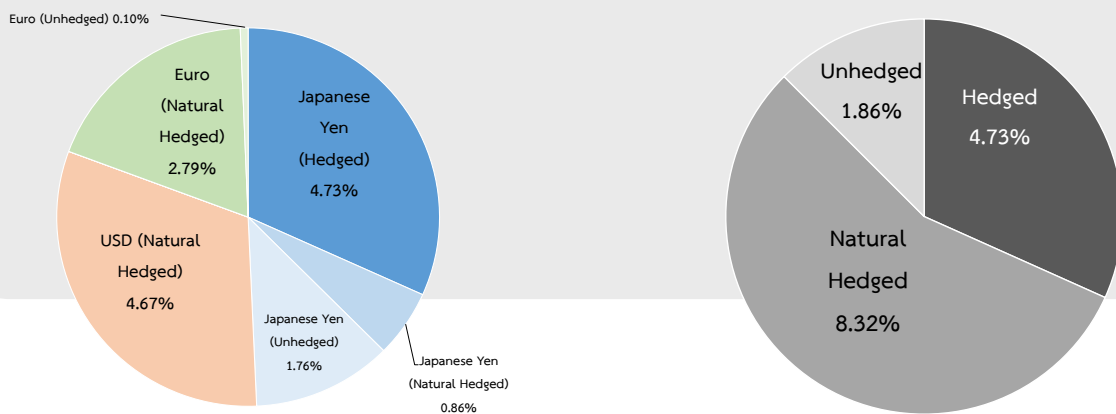
หากพิจารณาในรูปเงินบาท หนี้ต่างประเทศของรัฐวิสาหกิจ และรัฐวิสาหกิจที่เป็นสถาบันการเงิน (รัฐบาลค้ำประกัน) หลังจากได้บริหารความเสี่ยงของอัตราแลกเปลี่ยนแล้ว มีรายละเอียดปรากฏตามแผนภาพที่ 3

แผนภาพที่ 3 หนี้ต่างประเทศของรัฐวิสาหกิจ และรัฐวิสาหกิจที่เป็นสถาบันการเงิน (รัฐบาลค้ำประกัน) ที่บริหารความเสี่ยงและจำแนกเป็นสกุลเงินต่างๆ

สกุลเงิน	(ล้านบาท)	(ล้านบาท)			
		รวม	Hedged	Natural Hedged	Unhedged
เยน	329,489.57	100,008.25	64,365.28	11,674.20	23,968.77
เหรียญสหรัฐ	1,904.86	63,622.28	-	63,622.28	-
ยูโร	1,005.92	39,267.41	-	37,928.78	1,338.63
รวมหนี้ต่างประเทศของรัฐวิสาหกิจ (1)		202,897.94	64,365.28	113,225.26	25,307.40
หนี้รัฐวิสาหกิจทั้งหมด (2)		1,360,725.58			
ร้อยละของหนี้ต่างประเทศต่อหนี้ทั้งหมดของรัฐวิสาหกิจ (%) = (1)/(2)		14.91	4.73	8.32	1.86

ร้อยละของหนี้ต่างประเทศของรัฐวิสาหกิจต่อหนี้ทั้งหมดของรัฐวิสาหกิจ โดยจำแนกเป็นหนี้ที่ยังไม่ได้มีการบริหารความเสี่ยง หนี้ที่ได้มีการบริหารความเสี่ยง และหนี้ที่บริหารความเสี่ยงจากอัตราแลกเปลี่ยนโดยวิธี Natural Hedged

4. หนี้หน่วยงานของรัฐ ลดลง 992.86 ล้านบาท จากเดือนก่อนหน้า โดยการเปลี่ยนแปลงที่สำคัญ เนื่องจากสำนักงาน



กองทุนอ้อยและน้ำตาลทรายมีการชำระคืนต้นเงินกู้ 1,038.57 ล้านบาท และสำนักงานธนาคุณุเคราะห์เบิกจ่ายเงินกู้ 107.02 ล้านบาท และชำระคืนต้นเงินกู้ 56.30 ล้านบาท

หนี้สาธารณะคงค้าง ณ วันที่ 31 ตุลาคม 2560 จำนวน 6,305,654.60 ล้านบาท สามารถแบ่งประเภทเป็นหนี้ต่างประเทศ-หนี้ในประเทศ และหนี้ระยะยาว-หนี้ระยะสั้นได้ ดังนี้

หนี้ต่างประเทศและหนี้ในประเทศ แบ่งออกเป็น หนี้ต่างประเทศ 299,313.25 ล้านบาท หรือร้อยละ 4.75 และหนี้ในประเทศ 6,006,341.35 ล้านบาท หรือร้อยละ 95.25 ของยอดหนี้สาธารณะคงค้าง รายละเอียดปรากฏตามตารางที่ 6

ตารางที่ 6 สัดส่วนหนี้ต่างประเทศและหนี้ในประเทศ

	หนี้สาธารณะ		หนี้ต่างประเทศ		หนี้ในประเทศ	
	(ล้านบาท)	(ล้านบาท)	%	(ล้านบาท)	%	
1. หนี้รัฐบาล	4,932,292.33	96,415.31	1.95	4,835,877.02	98.05	
2. หนี้รัฐวิสาหกิจ	961,212.18	202,511.32	21.07	758,700.86	78.93	
3. หนี้รัฐวิสาหกิจที่เป็นสถาบันการเงิน (รัฐบาลค้ำประกัน)	399,513.40	386.62	0.10	399,126.78	99.90	
4. หนี้หน่วยงานของรัฐ	12,636.69	-	-	12,636.69	100.00	
รวม	6,305,654.60	299,313.25	4.75	6,006,341.35	95.25	

หนี้ระยะยาวและหนี้ระยะสั้น แบ่งออกเป็น 2 ประเภท ดังนี้

หนี้ระยะยาวและหนี้ระยะสั้น (แบ่งตามอายุของเครื่องมือการกู้เงิน) แบ่งออกเป็น หนี้ระยะยาว 6,142,947.32 ล้านบาท หรือร้อยละ 97.42 และหนี้ระยะสั้น 162,707.28 ล้านบาท หรือร้อยละ 2.58 ของยอดหนี้สาธารณะคงค้าง รายละเอียดปรากฏตามตารางที่ 7

ตารางที่ 7 สัดส่วนหนี้ระยะยาวและหนี้ระยะสั้น (แบ่งตามอายุของเครื่องมือการเงิน)

	หนี้สาธารณะ	หนี้ระยะยาว		หนี้ระยะสั้น	
	(ล้านบาท)	(ล้านบาท)	%	(ล้านบาท)	%
1. หนี้รัฐบาล	4,932,292.33	4,792,218.33	97.16	140,074.00	2.84
2. หนี้รัฐวิสาหกิจ	961,212.18	956,123.10	99.47	5,089.08	0.53
3. หนี้รัฐวิสาหกิจที่เป็นสถาบันการเงิน (รัฐบาลค้ำประกัน)	399,513.40	381,969.20	95.61	17,544.20	4.39
4. หนี้หน่วยงานของรัฐ	12,636.69	12,636.69	100.00	-	-
รวม	6,305,654.60	6,142,947.32	97.42	162,707.28	2.58

□ หนี้ระยะยาวและหนี้ระยะสั้น (แบ่งตามอายุคงเหลือ) แบ่งออกเป็น หนี้ระยะยาว 5,638,001.59 ล้านบาท หรือร้อยละ 89.41 และหนี้ระยะสั้น 667,653.01 ล้านบาท หรือร้อยละ 10.59 ของยอดหนี้สาธารณะคงค้าง รายละเอียดปรากฏตามตารางที่ 8

ตารางที่ 8 สัดส่วนหนี้ระยะยาวและหนี้ระยะสั้น (แบ่งตามอายุคงเหลือ)

	หนี้สาธารณะ	หนี้ระยะยาว		หนี้ระยะสั้น	
	(ล้านบาท)	(ล้านบาท)	%	(ล้านบาท)	%
1. หนี้รัฐบาล	4,932,292.33	4,534,165.73	91.93	398,126.60	8.07
2. หนี้รัฐวิสาหกิจ	961,212.18	813,140.67	84.60	148,071.51	15.40
3. หนี้รัฐวิสาหกิจที่เป็นสถาบันการเงิน (รัฐบาลค้ำประกัน)	399,513.40	286,022.70	71.59	113,490.70	28.41
4. หนี้หน่วยงานของรัฐ	12,636.69	4,672.49	36.98	7,964.20	63.02
รวม	6,305,654.60	5,638,001.59	89.41	667,653.01	10.59

หมายเหตุ: การนำข้อมูลและ/หรือบทวิเคราะห์ของสำนักงานบริหารหนี้สาธารณะไปใช้และ/หรือเผยแพร่ต่อ ขอความกรุณาอ้างอิงแหล่งที่มาของข้อมูลด้วย ส่วนวิจัยนโยบายหนี้สาธารณะ สำนักนโยบายและแผน สำนักงานบริหารหนี้สาธารณะ โทร. 0 2265 8050 ต่อ 5520