

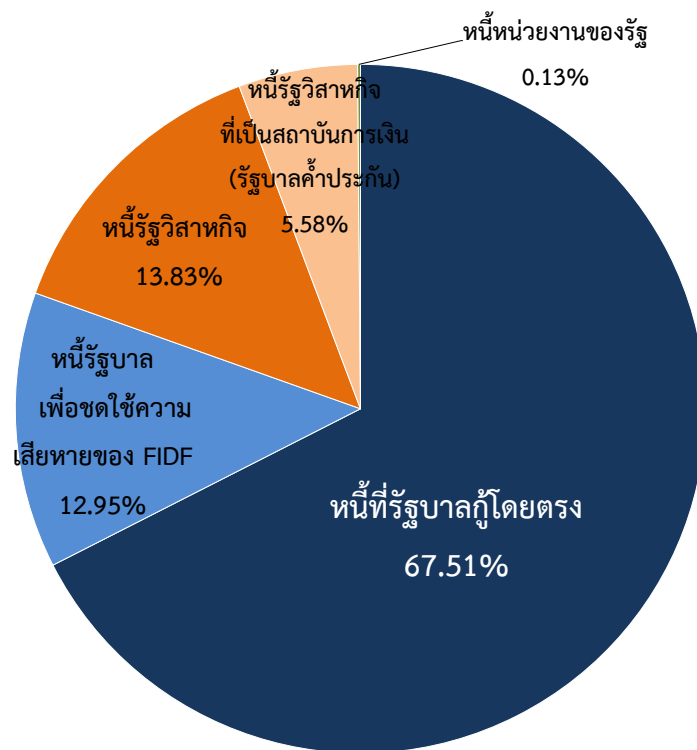
สำนักงานบริหารหนี้สาธารณะ (สบน.) ขอรายงานสถานะหนี้สาธารณะคงค้าง ณ สิ้นเดือนสิงหาคม 2561 ดังนี้

ยอดหนี้สาธารณะคงค้าง ณ วันที่ 31 สิงหาคม 2561 มีจำนวน 6,672,886.49 ล้านบาท หรือคิดเป็นร้อยละ 41.32 ของ GDP เมื่อเปรียบเทียบกับเดือนก่อนหน้า หนี้สาธารณะคงค้างเพิ่มขึ้นสุทธิ 114,958.09 ล้านบาท โดยมีรายละเอียด ดังนี้

1. หนี้รัฐบาล 5,368,617.39 ล้านบาท เพิ่มขึ้นสุทธิ 117,327.22 ล้านบาท
2. หนี้รัฐวิสาหกิจ 923,067.66 ล้านบาท เพิ่มขึ้นสุทธิ 382.02 ล้านบาท
3. หนี้รัฐวิสาหกิจที่เป็นสถาบันการเงิน* (รัฐบาลค้ำประกัน) 372,382.14 ล้านบาท
ลดลงสุทธิ 2,751.78 ล้านบาท
4. หนี้หน่วยงานของรัฐ 8,819.30 ล้านบาท ลดลงสุทธิ 0.63 ล้านบาท

ทั้งนี้ สัดส่วนและรายละเอียดของหนี้สาธารณะ ณ สิ้นเดือนสิงหาคม 2561 ปรากฏตามแผนภาพที่ 1 และตารางที่ 1 ตามลำดับ

แผนภาพที่ 1 สัดส่วนหนี้สาธารณะจำแนกตามประเภท



*หนี้รัฐวิสาหกิจที่เป็นสถาบันการเงิน หมายถึง หนี้ของรัฐวิสาหกิจที่ทำธุรกิจให้กู้ยืมเงิน ธุรกิจบริหารสินทรัพย์ และธุรกิจประกันสินเชื่อ

ตารางที่ 1 รายงานหนี้สาธารณะคงค้าง ณ วันที่ 31 สิงหาคม 2561¹

	ณ 31 ก.ค. 61		ณ 31 ส.ค. 61		หน่วย: ล้านบาท เพิ่ม/(ลด) (3)-(1)
	(1)	% GDP ^{2,3} (2)	(3)	% GDP ^{2,3} (4)	
1. หนี้รัฐบาล (1.1+1.2+1.3)	5,251,290.17	32.74	5,368,617.39	33.24	117,327.22
1.1 หนี้รัฐบาลกู้โดยตรง	4,386,852.96	27.35	4,439,180.18	27.49	52,327.22
- หนี้ต่างประเทศ	80,042.29		82,570.21		2,527.92
- เงินกู้เพื่อใช้ในแผนงาน/โครงการของรัฐบาล	34,323.51		36,851.04		2,527.53
- เงินกู้ให้กู้ต่อ ⁴	45,718.78		45,719.17		0.39
- หนี้ในประเทศ	4,306,810.67		4,356,609.97		49,799.30
- เงินกู้เพื่อชดเชยการขาดดุลเงินงบประมาณและการบริหารหนี้ ⁵	3,760,993.45		3,807,145.82		46,152.37
- ระยะสั้น (ตั๋วเงินคลังและเงินกู้อื่น)	62,381.00		24,788.00		(37,593.00)
- ระยะยาว (พันธบัตรและเงินกู้อื่น)	3,698,612.45		3,782,357.82		83,745.37
- เงินกู้เพื่อฟื้นฟูและเสริมสร้างความมั่นคงทางเศรษฐกิจ	355,472.00		355,472.00		-
- เงินกู้ให้กู้ต่อ ⁴	131,388.90		134,769.83		3,380.93
- เงินกู้เพื่อปรับโครงสร้างหนี้ต่างประเทศที่กระทรวงการคลังค้ำประกัน ⁶	4,133.32		4,133.32		-
- เงินกู้บาททดแทนการกู้เงินตราต่างประเทศ	54,823.00		55,089.00		266.00
- เพื่อใช้ในโครงการเงินกู้เพื่อฟื้นฟูเศรษฐกิจและพัฒนาโครงสร้างพื้นฐาน (DPL)	33.00		99.00		66.00
- เพื่อการพัฒนาระบบบริหารจัดการทรัพยากรน้ำและระบบขนส่งทางถนนระยะเร่งด่วน	54,790.00		54,990.00		200.00
1.2 หนี้รัฐบาลกู้เพื่อชดใช้ความเสียหายให้แก่กองทุนเพื่อการฟื้นฟู⁷	864,437.21	5.39	864,437.21	5.35	-
- FIDF 1	335,632.00		335,632.00		-
- FIDF 3	528,805.21		528,805.21		-
1.3 หนี้เงินกู้ล่วงหน้าเพื่อปรับโครงสร้างหนี้⁸	-	-	65,000.00	0.40	65,000.00
- หนี้เงินกู้เพื่อชดเชยการขาดดุลเงินงบประมาณและการบริหารหนี้	-		65,000.00		65,000.00
- หนี้เงินกู้เพื่อชดใช้ความเสียหายให้แก่กองทุนเพื่อการฟื้นฟู	-		-		-
- หนี้เงินกู้เพื่อฟื้นฟูและเสริมสร้างความมั่นคงทางเศรษฐกิจ	-		-		-
2. หนี้รัฐวิสาหกิจ (2.1 + 2.2)	922,685.64	5.75	923,067.66	5.72	382.02
2.1 หนี้รัฐบาลค้ำประกัน	413,295.14	2.58	414,684.55	2.57	1,389.41
- หนี้ต่างประเทศ	74,584.48		73,977.93		(606.55)
- หนี้ในประเทศ	338,710.66		340,706.62		1,995.96
2.2 หนี้รัฐบาลไม่ค้ำประกัน	509,390.50	3.17	508,383.11	3.15	(1,007.39)
- หนี้ต่างประเทศ	101,822.65		99,232.02		(2,590.63)
- หนี้ในประเทศ	407,567.85		409,151.09		1,583.24
3. หนี้รัฐวิสาหกิจที่เป็นสถาบันการเงิน (รัฐบาลค้ำประกัน)	375,133.92	2.34	372,382.14	2.31	(2,751.78)
- หนี้ต่างประเทศ	268.14		238.36		(29.78)
- หนี้ในประเทศ	374,865.78		372,143.78		(2,722.00)
4. หนี้หน่วยงานของรัฐ (4.1+4.2)	8,818.67	0.05	8,819.30	0.05	0.63
4.1 หนี้รัฐบาลค้ำประกัน	-		-		-
4.2 หนี้รัฐบาลไม่ค้ำประกัน	8,818.67		8,819.30		0.63
รวม (1+2+3+4)	6,557,928.40 ⁹	40.88	6,672,886.49	41.32	114,958.09

หมายเหตุ:

1. ตัวเลขในตารางเป็นตัวเลขเบื้องต้น (Preliminary) และไม่รวมหนี้ของนิติบุคคลเฉพาะกิจ (Special Purpose Vehicle : SPV) ณ สิ้นเดือนสิงหาคม 2561 จำนวน 20,499.90 ล้านบาท ที่รัฐบาลมีภาระผูกพันต้องจ่ายภายใต้สัญญาเช่าพื้นที่อาคาร สัญญาบริการจัดหาเฟอร์นิเจอร์ และสัญญาโอนสิทธิเรียกร้องของโครงการศูนย์ราชการกรุงเทพมหานคร ถ. แจ้งวัฒนะ
2. GDP ปี 2560 เท่ากับ 15,452.90 พันล้านบาท และประมาณการ GDP ปี 2561 เท่ากับ 16,426.40 พันล้านบาท (สำนักงานคณะกรรมการพัฒนาการเศรษฐกิจและสังคมแห่งชาติ ณ 20 สิงหาคม 2561)
3. สบณ. ได้ปรับวิธีการคำนวณ GDP ในแต่ละเดือน เพื่อให้สัดส่วนหนี้สาธารณะต่อ GDP สะท้อนค่าที่ใกล้เคียงความเป็นจริง โดย GDP ในรอบ 12 เดือนที่ผ่านมาสิ้นสุด ณ เดือนกรกฎาคม 2561 ดังนี้ $[(\text{GDP ไตรมาส 3 ปี 60})/3]*2 + \text{GDP ไตรมาส 4 ปี 60} + \text{GDP ไตรมาส 1 - 2 ปี 61} + [(\text{ประมาณการ GDP ปี 61}) - (\text{GDP ไตรมาส 1 - 2 ปี 61})]/6$ เท่ากับ 16,038.44 พันล้านบาท และในรอบ 12 เดือน ที่ผ่านมาสิ้นสุด ณ เดือนสิงหาคม 2561 ดังนี้ $[\text{GDP ไตรมาส 3 ปี 60})/3 + \text{GDP ไตรมาส 4 ปี 60} + \text{GDP ไตรมาส 1 - 2 ปี 61} + ((\text{ประมาณการ GDP ปี 61}) - (\text{GDP ไตรมาส 1 - 2 ปี 61})/6)*2$ เท่ากับ 16,150.53 พันล้านบาท
4. เงินกู้ให้กู้ต่อเป็นหนี้ที่กระทรวงการคลังกู้เงินให้แก่หน่วยงานของรัฐ หรือรัฐวิสาหกิจกู้ต่อเพื่อพัฒนาเศรษฐกิจและสังคมตามมติของ คณะรัฐมนตรี ณ สิ้นเดือนกรกฎาคม 2561 หนี้เงินกู้ให้กู้ต่อมีจำนวนทั้งสิ้น 177,107.68 ล้านบาท เป็นการให้กู้ต่อแก่การรถไฟฟ้านครหลวงแห่งประเทศไทย 84,579.13 ล้านบาท การรถไฟแห่งประเทศไทย 76,348.59 ล้านบาท บริษัท การบินไทย จำกัด (มหาชน) 15,677.65 ล้านบาท การเคหะแห่งชาติ 303.85 ล้านบาท และการไฟฟ้าส่วนภูมิภาค 198.46 ล้านบาท ซึ่งหนี้ดังกล่าวไม่ปรากฏรายการในตารางส่วนของหนี้รัฐวิสาหกิจ เพื่อป้องกันการรายงานข้อมูลหนึ่งค่างที่ซ้ำซ้อน
5. รัฐบาลมีหนี้อัตราดอกเบี้ยแปรผันตามเงินเฟ้อ จำนวน 207,940 ล้านบาท ประกอบไปด้วย พันธบัตรชดเชยเงินเฟ้อ (Inflation-Linked Bond) รุ่น ILB217A จำนวน 100,872 ล้านบาท และ รุ่น ILB283A จำนวน 107,068 ล้านบาท โดยตามประมาณการภาระหนี้ที่จะครบกำหนดชำระในอนาคต รัฐบาลจะมีภาระหนี้ส่วนชดเชยเงินเฟ้อเพิ่มเติมจากเงินต้นที่จะครบกำหนดในปี 2564 จำนวน 18,850 ล้านบาท และในปี 2571 จำนวน 32,970 ล้านบาท ภายใต้ข้อสมมติว่าอัตราเงินเฟ้อทั่วไป (Headline Inflation) เท่ากับ 2.0%
6. มาตรา 24 (2) ตามพระราชบัญญัติการบริหารหนี้สาธารณะ พ.ศ. 2548 และที่แก้ไขเพิ่มเติม ได้ให้อำนาจกระทรวงการคลังกู้เงินเพื่อปรับโครงสร้างหนี้สาธารณะ เพื่อเป็นการประหยัด ลดความเสี่ยงในอัตราแลกเปลี่ยน หรือกระจายภาระการชำระหนี้ โดยที่ผ่านมากระทรวงการคลังได้มีการกู้เงินในประเทศเพื่อชำระหนี้ต่างประเทศของรัฐวิสาหกิจที่กระทรวงการคลังค้ำประกันไม่เกินจำนวนเงินที่ยังมีภาระค้ำประกันอยู่ทำให้น้ำหนักต่างประเทศของรัฐวิสาหกิจที่กระทรวงการคลังค้ำประกันลดลงและหนี้ในประเทศของรัฐบาลเพิ่มขึ้น
7. เงินกู้ที่ออกภายใต้พระราชกำหนดให้อำนาจกระทรวงการคลังกู้เงินและจัดการเงินกู้เพื่อช่วยเหลือกองทุนเพื่อการฟื้นฟูและพัฒนาระบบสถาบันการเงิน พ.ศ. 2541 (FIDF1) และพระราชกำหนดให้อำนาจกระทรวงการคลังกู้เงินและจัดการเงินกู้เพื่อช่วยเหลือกองทุนเพื่อการฟื้นฟูและพัฒนาระบบสถาบันการเงิน ระยะเวลาที่สอง พ.ศ. 2545 (FIDF3) นั้น ต่อมาได้มีการตราพระราชกำหนดปรับปรุงการบริหารหนี้ที่กระทรวงการคลังกู้เพื่อช่วยเหลือกองทุนเพื่อการฟื้นฟูและพัฒนาระบบสถาบันการเงิน (กองทุนฯ) พ.ศ. 2555 มาตรา 4 ให้กองทุนฯ มีหน้าที่รับผิดชอบเกี่ยวกับการชำระคืนต้นเงินกู้ และการชำระดอกเบี้ยเงินกู้
8. มาตรา 24/1 ตามพระราชบัญญัติการบริหารหนี้สาธารณะ พ.ศ. 2548 และที่แก้ไขเพิ่มเติม ได้ให้อำนาจกระทรวงการคลังกู้เงินเพื่อปรับโครงสร้างหนี้ที่มีจำนวนมากและเห็นว่าไม่สมควรกู้เงินเพื่อปรับโครงสร้างหนี้ดังกล่าวในคราวเดียวกัน โดยให้สามารถทยอยกู้เงินล่วงหน้าได้ไม่เกิน 12 เดือนก่อนวันที่หนี้ครบกำหนดชำระ และให้นำเงินกู้ดังกล่าวส่งเข้ากองทุนบริหารเงินกู้เพื่อการปรับโครงสร้างหนี้สาธารณะและพัฒนาตลาดตราสารหนี้ในประเทศให้เป็นผู้บริหารเงิน โดยจะนำไปลงทุนในหลักทรัพย์ที่มีความมั่นคงสูง เช่น ตราสารหนี้ที่ออกหรือค้ำประกันโดยกระทรวงการคลัง ตราสารหนี้ที่ออกเป็นเงินตราสกุลหลักและออกหรือค้ำประกันโดยรัฐบาลต่างประเทศ การทำธุรกรรมซื้อโดยมีสัญญาจะขายคืนซึ่งตราสารหนี้ที่ออกโดยกระทรวงการคลัง หรือลงทุนในตราสารหนี้อื่นที่ได้รับการจัดอันดับความน่าเชื่อถือจากบริษัทจัดอันดับความน่าเชื่อถือ เพื่อให้เกิดผลตอบแทนและเป็น การลดต้นทุนของการกู้เงิน
9. สบณ. ได้มีการปรับปรุงข้อมูลหนี้รัฐวิสาหกิจที่รัฐบาลไม่ค้ำประกันในประเทศ ณ สิ้นเดือนกรกฎาคม 2561 เปลี่ยนจาก 406,930.05 ล้านบาท เป็น 407,567.85 ล้านบาท ทำให้น้ำหนักหนี้สาธารณะคงค้าง ณ สิ้นเดือนกรกฎาคม 2561 เปลี่ยนจาก 6,557,290.60 ล้านบาท เป็น 6,557,928.40 ล้านบาท ขณะที่หนี้สาธารณะคงค้างต่อ GDP ไม่มีการเปลี่ยนแปลง

1. หนี้รัฐบาล

1.1 หนี้ที่รัฐบาลกู้โดยตรง เมื่อเปรียบเทียบกับเดือนก่อนหน้าเพิ่มขึ้นสุทธิ 52,327.22 ล้านบาท เนื่องจาก

1.1.1 หนี้ต่างประเทศ เพิ่มขึ้นสุทธิ 2,527.92 ล้านบาท จากเดือนก่อนหน้า โดยเป็นผลจากการเบิกจ่าย และชำระคืนหนี้เงินกู้สกุลเงินต่างๆ และการเปลี่ยนแปลงของอัตราแลกเปลี่ยน รวมถึงการบริหารความเสี่ยงจากอัตราแลกเปลี่ยน โครงการก่อสร้างทางสายหลักเป็น 4 ช่องจราจร (ระยะที่ 2) วงเงิน 90.8 ล้านดอลลาร์ โดยวิธี Cross Currency Swap ดังรายละเอียดปรากฏตามตารางที่ 2

ตารางที่ 2 การเปลี่ยนแปลงของหนี้ต่างประเทศที่รัฐบาลกู้โดยตรง

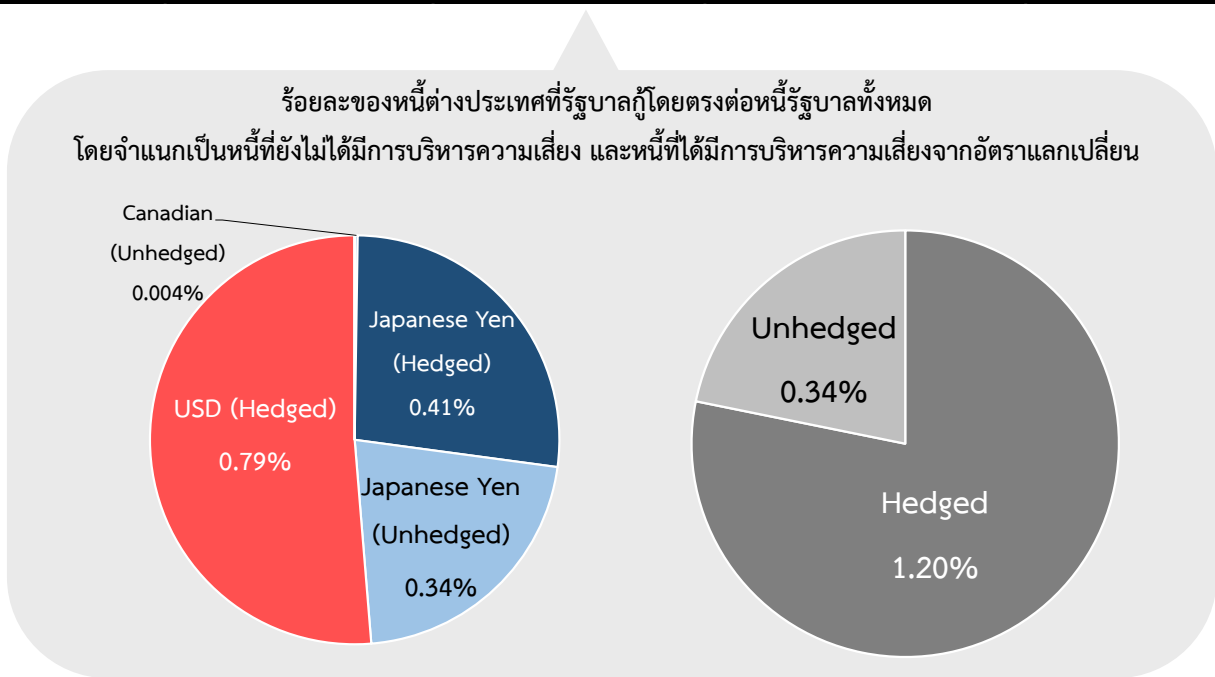
สกุลเงิน ¹	หนี้คงค้าง ณ		ผลจากการบริหารหนี้ (การเบิกจ่าย/ การชำระคืน/การบริหารความเสี่ยงจากอัตราแลกเปลี่ยน) ณ ส.ค. 61		ผลของอัตราแลกเปลี่ยนต่อหนึ่งคงค้าง			การเปลี่ยนแปลงของหนี้สาธารณะ				
	ก.ค. 61 (1)	ส.ค. 61 (2)	ล้าน CAD/EUR/JPY/USD (3)	ล้านบาท (4) = (3)×(ข)	ณ สิ้นเดือน ก.ค. 61 (ล้านบาท) (5) = (1)×(ก)	ณ สิ้นเดือน ส.ค. 61 (ล้านบาท) (6) = (1)×(ข)	เพิ่ม/(ลด) (7) = (6) - (5)	ณ ส.ค. 61 (7) + (4)	อัตราแลกเปลี่ยน ²			
										สกุลเงิน	ก.ค. 61 (ก)	ส.ค. 61 (ข)
เงินกู้เพื่อใช้ในแผนงาน/โครงการของรัฐบาล												
หนี้ที่ยังไม่ได้มีการบริหารความเสี่ยงจากอัตราแลกเปลี่ยน	CAD	-	-	-	-	-	-	-	-	CAD	25.79	25.45
	EUR	-	-	-	-	-	-	-	-	EUR	39.35	38.57
	JPY	-	-	-	-	-	-	-	-	JPY	0.30	0.30
	USD	-	-	-	-	-	-	-	-	USD	33.49	32.92
หนี้ที่ได้มีการบริหารความเสี่ยงจากอัตราแลกเปลี่ยน ³	JPY	32,814.88	31,762.19	(1,052.69)	(338.81)	-	-	-	(338.81)			
	USD	741.91	829.20	87.30	2,866.34	-	-	-	2,866.34			
เงินกู้ให้กู้ต่อ												
หนี้ที่ยังไม่ได้มีการบริหารความเสี่ยงจากอัตราแลกเปลี่ยน	CAD	7.69	7.69	-	-	198.46	195.80	(2.66)	(2.66)			
	EUR	-	-	-	-	-	-	-	-			
	JPY	58,609.58	59,634.61	1,025.03	306.18	17,809.81	17,506.68	(303.13)	3.05			
	USD	-	-	-	-	-	-	-	-			
หนี้ที่ได้มีการบริหารความเสี่ยงจากอัตราแลกเปลี่ยน ³	JPY	40,834.18	40,834.18	-	-	-	-	-	-			
	USD	500.00	500.00	-	-	-	-	-	-			
รวม					2,833.71			(305.79)	2,527.92			

- CAD=สกุลเงินเหรียญแคนาดา EUR=สกุลเงินยูโร JPY=สกุลเงินเยน และ USD=สกุลเงินเหรียญสหรัฐ
- อัตราแลกเปลี่ยนเงินตราต่างประเทศของธนาคารแห่งประเทศไทยเป็นอัตราถัวเฉลี่ยขาย ณ วันทำการสุดท้ายของเดือน
- หนี้ต่างประเทศที่มีการบริหารความเสี่ยงแล้ว ใช้อัตราแลกเปลี่ยน ณ วันที่ทำการบริหารความเสี่ยง

หากพิจารณาในรูปเงินบาท หนี้ที่รัฐบาลกู้โดยตรงจำแนกเป็นสกุลเงินต่างๆ หลังจากที่ได้บริหารความเสี่ยงจากการเปลี่ยนแปลงของอัตราแลกเปลี่ยนแล้วมีรายละเอียดปรากฏตามแผนภาพที่ 2

แผนภาพที่ 2 หนี้ต่างประเทศที่รัฐบาลกู้โดยตรงที่บริหารความเสี่ยงและจำแนกเป็นสกุลเงินต่างๆ

สกุลเงิน	(ล้านบาท)	(ล้านบาท)		
		รวม	Hedged	Unhedged
เยน	91,396.80	40,019.12	22,206.26	17,812.86
เหรียญสหรัฐ	1,329.20	42,355.29	42,355.29	-
เหรียญแคนาดา	7.69	195.80	-	195.80
ยูโร	-	-	-	-
รวมหนี้ต่างประเทศของรัฐบาล (1)		82,570.21	64,561.55	18,008.66
หนี้ของรัฐบาลทั้งหมด (2)		5,368,617.39		
ร้อยละของหนี้ต่างประเทศต่อหนี้ทั้งหมด ของรัฐบาล (%) = (1)/(2)		1.54	1.20	0.34



1.1.2 หนี้ในประเทศ เพิ่มขึ้นสุทธิ 49,799.30 ล้านบาท จากเดือนก่อนหน้า เนื่องจาก

- เงินกู้เพื่อชดเชยการขาดดุลงบประมาณและการบริหารหนี้สาธารณะเพิ่มขึ้นสุทธิ 46,152.37 ล้านบาท โดยมีรายละเอียด ดังนี้
 - เงินกู้ระยะสั้น ลดลงสุทธิ 37,593 ล้านบาท เนื่องจากการลดลงของตัวเงินคลังและการออกตั๋วสัญญาใช้เงินเพื่อการบริหารหนี้
 - เงินกู้ระยะยาว เพิ่มขึ้นสุทธิ 83,745.37 ล้านบาท เนื่องจากการออกพันธบัตรเพื่อชดเชยการขาดดุลงบประมาณ จำนวน 31,533.37 ล้านบาท แบ่งเป็นพันธบัตรรัฐบาล 20,900 ล้านบาท และพันธบัตรออมทรัพย์ 10,633.37 ล้านบาท และออกตั๋วสัญญาใช้เงินเพื่อการบริหารหนี้ 55,212 ล้านบาท รวมถึงการไถ่ถอนตั๋วสัญญาใช้เงิน 3,000 ล้านบาท
 - เงินกู้ให้กู้ต่อเพิ่มขึ้น 3,380.93 ล้านบาท เนื่องจาก
 - การรถไฟฯ ขนส่งมวลชนแห่งประเทศไทยเบิกจ่ายเงินกู้จำนวน 2,657.85 ล้านบาท เพื่อจัดทำโครงการรถไฟสายสีส้ม ช่วงศูนย์วัฒนธรรมแห่งประเทศไทย – มีนบุรี จำนวน 1,500.33 ล้านบาท สายสีเขียว จำนวน 985.26 ล้านบาท และสายสีน้ำเงินจำนวน 172.26 ล้านบาท
 - การรถไฟแห่งประเทศไทยเบิกจ่ายเงินกู้จำนวน 691.61 ล้านบาท เพื่อจัดทำ โครงการก่อสร้างรถไฟทางคู่ ช่วงชุมทางถนนจิระ – ขอนแก่น จำนวน 579.62 ล้านบาท โครงการก่อสร้างทางคู่ ช่วงนครปฐม – ชุมพร จำนวน 31.66 ล้านบาท โครงการรถไฟชานเมืองสายสีแดง ช่วงบางซื่อ - รังสิต จำนวน 21.66 ล้านบาท โครงการก่อสร้างทางคู่ในเส้นทางรถไฟสายชายฝั่งทะเลตะวันออก ช่วงฉะเชิงเทรา – คลองสิบเก้า - แก่งคอย จำนวน 16.26 ล้านบาท โครงการก่อสร้างทางคู่ ช่วงมาบตาพาด – ชุมทางถนนจิระ จำนวน 8.88 ล้านบาท โครงการก่อสร้างทางคู่ ช่วงลพบุรี – ปากน้ำโพ จำนวน 8.62 ล้านบาท และงานปรับปรุงทางรถไฟที่ไม่ปลอดภัยต่อการเดินรถ 24.91 ล้านบาท
 - การเคหะแห่งชาติเบิกจ่ายเงินกู้จำนวน 31.47 ล้านบาท เพื่อจัดทำโครงการอาคารพักอาศัยแปลง G ตามแผนแม่บทโครงการฟื้นฟูเมืองชุมชนดินแดง
 - เงินกู้บาททดแทนการกู้เงินตราต่างประเทศ เพิ่มขึ้นจำนวน 266 ล้านบาท เพื่อใช้ในโครงการเงินกู้เพื่อฟื้นฟูเศรษฐกิจและพัฒนาโครงสร้างพื้นฐาน (DPL) จำนวน 66 ล้านบาท และการพัฒนาระบบบริหารจัดการทรัพยากรน้ำและระบบขนส่งทางถนนระยะเร่งด่วน จำนวน 200 ล้านบาท

1.2 หนี้ที่รัฐบาลกู้เพื่อชดใช้ความเสียหายให้แก่กองทุนเพื่อการฟื้นฟูฯ ไม่มีการเปลี่ยนแปลงจากเดือนก่อนหน้า

2. หนี้รัฐวิสาหกิจ

2.1 หนี้ที่รัฐบาลค้ำประกัน

2.1.1 หนี้ต่างประเทศ ลดลงสุทธิ 606.55 ล้านบาท จากเดือนก่อนหน้า โดยเป็นผลจากการชำระคืนหนี้สกุลเงินเยน และการเปลี่ยนแปลงของอัตราแลกเปลี่ยน ดังรายละเอียดปรากฏตามตารางที่ 3

ตารางที่ 3 การเปลี่ยนแปลงของหนี้ต่างประเทศของรัฐวิสาหกิจ (รัฐบาลค้ำประกัน)

สกุลเงิน ¹	หนี้คงค้าง ณ ก.ค. 61	หนี้คงค้าง ณ ส.ค. 61	ผลจากการบริหารหนี้ (การเบิกจ่าย/ การชำระคืน/การบริหารความเสี่ยงจากอัตราแลกเปลี่ยน) ณ ส.ค. 61		ผลของอัตราแลกเปลี่ยนต่อหนี้คงค้าง			การเปลี่ยนแปลงของหนี้สาธารณะ ณ ส.ค. 61	อัตราแลกเปลี่ยน ²			
			ด้าน CAD/EUR/JPY/USD	ล้านบาท	ณ สิ้นเดือน ก.ค. 61 (ล้านบาท)	ณ สิ้นเดือน ส.ค. 61 (ล้านบาท)	เพิ่ม/(ลด)		สกุลเงิน	ก.ค. 61 (ก)	ส.ค. 61 (ข)	
	(1)	(2)	(3)	(4) = (3)×(ข)	(5) = (1)×(ก)	(6) = (1)×(ข)	(7) = (6) - (5)	(7) + (4)		(ก)	(ข)	
หนี้ที่ยังไม่ได้รับการบริหาร	EUR	17.99	17.99	-	-	707.788	693.782	(14.01)	(14.01)	EUR	39.35	38.57
ความเสี่ยงจากอัตราแลกเปลี่ยน	JPY	67,428.04	66,798.57	(629.47)	(188.022)	20,489.4937	20,140.7558	(348.74)	(536.76)	JPY	0.30	0.30
	USD	-	-	-	-	-	-	-	-	USD	33.49	32.92
หนี้ที่ได้รับการบริหารความเสี่ยง	JPY	171,709.69	171,709.69	-	-	5,435.938	5,380.158	(55.78)	(55.78)			
จากอัตราแลกเปลี่ยน ³	USD	-	-	-	-	-	-	-	-			
	รวม				(188.02)			(418.52)	(606.55)			

- EUR=สกุลเงินยูโร JPY=สกุลเงินเยน และ USD=สกุลเงินเหรียญสหรัฐ
- อัตราแลกเปลี่ยนเงินตราต่างประเทศของธนาคารแห่งประเทศไทยเป็นอัตราถั่วเฉลี่ยขาย ณ วันทำการสุดท้ายของเดือน
- หนี้คงค้างต่างประเทศของรัฐวิสาหกิจบางส่วนได้มีการบริหารจัดการความเสี่ยงแล้ว (Partial Hedge)

2.1.2 หนี้ในประเทศ เมื่อเปรียบเทียบกับเดือนก่อนหน้าเพิ่มขึ้นสุทธิ 1,995.96 ล้านบาท โดยการเปลี่ยนแปลงที่สำคัญ เกิดจากหนี้ที่เพิ่มขึ้นสุทธิของการรถไฟแห่งประเทศไทย 1,300 ล้านบาท องค์การขนส่งมวลชนกรุงเทพ 595 ล้านบาท และการเคหะแห่งชาติ 500 ล้านบาท รวมถึงหนี้ที่ลดลงสุทธิของการยางแห่งประเทศไทย 399.04 ล้านบาท

2.2 หนี้ที่รัฐบาลไม่ค้ำประกัน

2.2.1 หนี้ต่างประเทศ ลดลงสุทธิ 2,590.63 ล้านบาท จากเดือนก่อนหน้า โดยเป็นผลจากการชำระคืนหนี้สกุลเงินต่างๆ ของบริษัท การบินไทย จำกัด (มหาชน) และการเปลี่ยนแปลงของอัตราแลกเปลี่ยน ดังรายละเอียดปรากฏตามตารางที่ 4

ตารางที่ 4 การเปลี่ยนแปลงของหนี้ต่างประเทศของรัฐวิสาหกิจ (รัฐบาลไม่ค้ำประกัน)

สกุลเงิน ¹	หนี้คงค้าง ณ ก.ค. 61	หนี้คงค้าง ณ ส.ค. 61	ผลจากการบริหารหนี้ (การเบิกจ่าย/ การชำระคืน/การบริหารความเสี่ยงจากอัตราแลกเปลี่ยน) ณ ส.ค. 61		ผลของอัตราแลกเปลี่ยนต่อหนี้คงค้าง			การเปลี่ยนแปลงของหนี้สาธารณะ ณ ส.ค. 61	อัตราแลกเปลี่ยน ²			
			ด้าน CAD/EUR/JPY/USD	ล้านบาท	ณ สิ้นเดือน ก.ค. 61 (ล้านบาท)	ณ สิ้นเดือน ส.ค. 61 (ล้านบาท)	เพิ่ม/(ลด)		สกุลเงิน	ก.ค. 61 (ก)	ส.ค. 61 (ข)	
	(1)	(2)	(3)	(4) = (3)×(ข)	(5) = (1)×(ก)	(6) = (1)×(ข)	(7) = (6) - (5)	(7) + (4)		(ก)	(ข)	
หนี้ที่ยังไม่ได้รับการบริหาร	EUR	846.76	832.03	(14.73)	(568.36)	33,322.41	32,663.035	(659.37)	(1,227.73)	EUR	39.35	38.57
ความเสี่ยงจากอัตราแลกเปลี่ยน ³	JPY	51,308.80	50,632.72	(676.08)	(201.95)	15,591.31	15,325.94	(265.37)	(467.32)	JPY	0.30	0.30
	USD	1,383.12	1,383.12	-	-	46,314.23	45,530.28	(783.95)	(783.95)	USD	33.49	32.92
หนี้ที่ได้รับการบริหารความเสี่ยง	JPY	23,000.00	23,000.00	-	-	6,594.70	6,483.07	(111.63)	(111.63)			
จากอัตราแลกเปลี่ยน												
	รวม				(770.31)			(1,820.32)	(2,590.63)			

- EUR=สกุลเงินยูโร JPY=สกุลเงินเยน และ USD=สกุลเงินเหรียญสหรัฐ
- อัตราแลกเปลี่ยนเงินตราต่างประเทศของธนาคารแห่งประเทศไทยเป็นอัตราถั่วเฉลี่ยขาย ณ วันทำการสุดท้ายของเดือน

2.2.2 หนี้ในประเทศ เมื่อเปรียบเทียบกับเดือนก่อนหน้าเพิ่มขึ้นสุทธิ 1,583.24 ล้านบาท โดยการเปลี่ยนแปลงที่สำคัญ เกิดจากหนี้ที่เพิ่มขึ้นสุทธิของบริษัท การบินไทย จำกัด (มหาชน) 5,643.49 ล้านบาท โดยมีหนี้ที่ลดลงสุทธิของการไฟฟ้าส่วนภูมิภาค 1,590 ล้านบาท การไฟฟ้าฝ่ายผลิตแห่งประเทศไทย 1,000 ล้านบาท และการไฟฟ้านครหลวง 1,000 ล้านบาท

3. หนี้รัฐวิสาหกิจที่เป็นสถาบันการเงิน (รัฐบาลค้ำประกัน)

3.1 หนี้ต่างประเทศ ลดลง 29.78 ล้านบาท จากเดือนก่อนหน้า โดยเป็นผลจากการชำระคืนหนี้สกุลเงินเยนของธนาคารเพื่อการเกษตรและสหกรณ์และการเปลี่ยนแปลงของอัตราแลกเปลี่ยนเป็นสำคัญ ดังรายละเอียดปรากฏตามตารางที่ 5

ตารางที่ 5 การเปลี่ยนแปลงของหนี้ต่างประเทศของรัฐวิสาหกิจที่เป็นสถาบันการเงิน (รัฐบาลค้ำประกัน)

สกุลเงิน ¹	หนี้คงค้าง ณ ก.ค. 61 (1)	หนี้คงค้าง ณ ส.ค. 61 (2)	ผลการบริหารหนี้ (การเบิกจ่าย/ การชำระคืน/การบริหารความเสี่ยงจากอัตราแลกเปลี่ยน) ณ ส.ค. 61		ผลของอัตราแลกเปลี่ยนต่อหนี้คงค้าง			การเปลี่ยนแปลงของหนี้สาธารณะ ณ ส.ค. 61 (7) + (4)	อัตราแลกเปลี่ยน ²			
			ล้าน CAD/EUR/JPY/USD (3)	ล้านบาท (4) = (3)×(๕)	ณ สิ้นเดือน ก.ค. 61 (ล้านบาท) (5) = (1)×(๓)	ณ สิ้นเดือน ส.ค. 61 (ล้านบาท) (6) = (1)×(๔)	เพิ่ม/(ลด) (7) = (6) - (5)		สกุลเงิน	ก.ค. 61 (ก) (๓)	ส.ค. 61 (๔)	
หนี้ที่ยังไม่ได้รับการบริหาร	EUR	2.26	2.26	-	-	89.095	87.332	(1.77)	(1.77)	EUR	39.35	38.57
ความเสี่ยงจากอัตราแลกเปลี่ยน	USD	-	-	-	-	-	-	-	-	USD	33.49	32.92
หนี้ที่ได้มีการบริหารความเสี่ยง	EUR	-	-	-	-	-	-	-	-			
จากอัตราแลกเปลี่ยน	JPY	702.17	580.21	(121.95)	(28.01)	-	-	-	(28.01)			
รวม					(28.01)			(1.77)	(29.78)			

1. EUR=สกุลเงินยูโร JPY=สกุลเงินเยน และ USD=สกุลเงินเหรียญสหรัฐ
2. อัตราแลกเปลี่ยนเงินตราต่างประเทศของธนาคารแห่งประเทศไทยเป็นอัตราถัวเฉลี่ยขาย ณ วันทำการสุดท้ายของเดือน

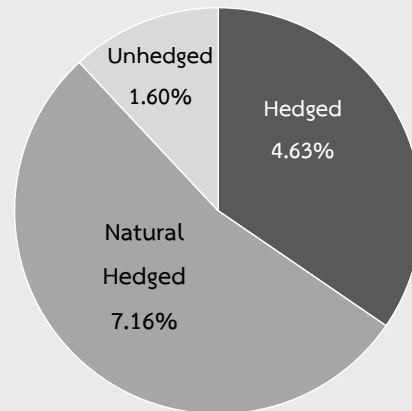
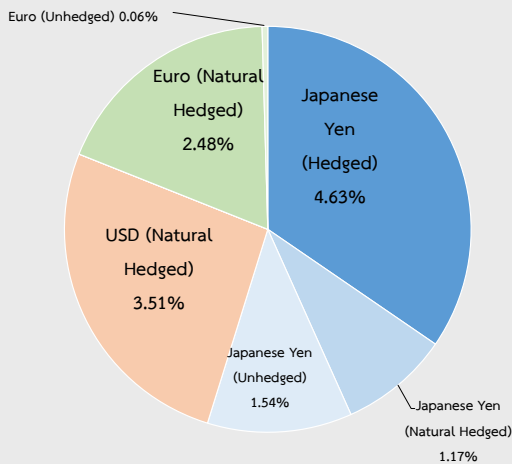
3.2 หนี้ในประเทศ เมื่อเปรียบเทียบกับเดือนก่อนหน้าลดลง 2,722 ล้านบาท เนื่องจากธนาคารเพื่อการเกษตรและสหกรณ์การเกษตรชำระคืนต้นเงินกู้ทั้งจำนวน

หากพิจารณาในรูปเงินบาท หนี้ต่างประเทศของรัฐวิสาหกิจ และรัฐวิสาหกิจที่เป็นสถาบันการเงิน (รัฐบาลค้ำประกัน) หลังจากได้บริหารความเสี่ยงของอัตราแลกเปลี่ยนแล้ว มีรายละเอียดปรากฏตามแผนภาพที่ 3

แผนภาพที่ 3 หนี้ต่างประเทศของรัฐวิสาหกิจ และรัฐวิสาหกิจที่เป็นสถาบันการเงิน (รัฐบาลค้ำประกัน) ที่บริหารความเสี่ยงและจำแนกเป็นสกุลเงินต่างๆ

สกุลเงิน	(ล้านบาท)	(ล้านบาท)			
		รวม	Hedged	Natural Hedged	Unhedged
เยน	312,721.20	95,042.24	59,965.52	15,123.99	19,952.73
เหรียญสหรัฐ	1,383.12	45,530.28	-	45,530.28	-
ยูโร	852.28	32,875.78	-	32,094.68	781.11
รวมหนี้ต่างประเทศของรัฐวิสาหกิจ (1)		173,448.30	59,965.52	92,748.95	20,733.83
หนี้รัฐวิสาหกิจทั้งหมด (2)		1,295,449.80			
ร้อยละของหนี้ต่างประเทศต่อหนี้ทั้งหมดของรัฐวิสาหกิจ (%) = (1)/(2)		13.39	4.63	7.16	1.60

ร้อยละของหนี้ต่างประเทศของรัฐวิสาหกิจต่อหนี้ทั้งหมดของรัฐวิสาหกิจ โดยจำแนกเป็นหนี้ที่ยังไม่ได้มีการบริหารความเสี่ยง หนี้ที่ได้มีการบริหารความเสี่ยง และหนี้ที่บริหารความเสี่ยงจากอัตราแลกเปลี่ยนโดยวิธี Natural Hedged



4. หนี้หน่วยงานของรัฐ เพิ่มขึ้นสุทธิ 0.63 ล้านบาท จากเดือนก่อนหน้า โดยการเปลี่ยนแปลงเกิดจากสำนักงานธนาคุณุเคราะห์ เบิกจ่ายเงินกู้ 25.63 ล้านบาท และ ชำระคืนต้นเงินกู้ 25 ล้านบาท

หนี้สาธารณะคงค้าง ณ วันที่ 31 สิงหาคม 2561 จำนวน 6,672,886.49 ล้านบาท สามารถแบ่งประเภทเป็น หนี้ต่างประเทศ-หนี้ในประเทศ และหนี้ระยะยาว-หนี้ระยะสั้นได้ ดังนี้

หนี้ต่างประเทศและหนี้ในประเทศ แบ่งออกเป็น หนี้ต่างประเทศ 256,018.52 ล้านบาท หรือร้อยละ 3.84 และหนี้ในประเทศ 6,416,867.97 ล้านบาท หรือร้อยละ 96.16 ของยอดหนี้สาธารณะคงค้าง รายละเอียดปรากฏตามตารางที่ 6

ตารางที่ 6 สัดส่วนหนี้ต่างประเทศและหนี้ในประเทศ

	หนี้สาธารณะ	หนี้ต่างประเทศ		หนี้ในประเทศ	
	(ล้านบาท)	(ล้านบาท)	%	(ล้านบาท)	%
1. หนี้รัฐบาล	5,368,617.39	82,570.21	1.54	5,286,047.18	98.46
2. หนี้รัฐวิสาหกิจ	923,067.66	173,209.95	18.76	749,857.71	81.24
3. หนี้รัฐวิสาหกิจที่เป็นสถาบันการเงิน (รัฐบาลค้ำประกัน)	372,382.14	238.36	0.06	372,143.78	99.94
4. หนี้หน่วยงานของรัฐ	8,819.30	-	-	8,819.30	100.00
รวม	6,672,886.49	256,018.52	3.84	6,416,867.97	96.16

หนี้ระยะยาวและหนี้ระยะสั้น แบ่งออกเป็น 2 ประเภท ดังนี้

- หนี้ระยะยาวและหนี้ระยะสั้น (แบ่งตามอายุของเครื่องมือการเงิน) แบ่งออกเป็น หนี้ระยะยาว 6,546,847.50 ล้านบาท หรือร้อยละ 98.11 และหนี้ระยะสั้น 126,038.99 ล้านบาท หรือร้อยละ 1.89 ของยอดหนี้สาธารณะคงค้าง รายละเอียดปรากฏตามตารางที่ 7

ตารางที่ 7 สัดส่วนหนี้ระยะยาวและหนี้ระยะสั้น (แบ่งตามอายุของเครื่องมือการกู้เงิน)

	หนี้สาธารณะ	หนี้ระยะยาว		หนี้ระยะสั้น	
	(ล้านบาท)	(ล้านบาท)	%	(ล้านบาท)	%
1. หนี้รัฐบาล	5,368,617.39	5,248,026.05	97.75	120,591.34	2.25
2. หนี้รัฐวิสาหกิจ	923,067.66	917,620.01	99.41	5,447.65	0.59
3. หนี้รัฐวิสาหกิจที่เป็นสถาบันการเงิน (รัฐบาลค้ำประกัน)	372,382.14	372,382.14	100.00	-	-
4. หนี้หน่วยงานของรัฐ	8,819.30	8,819.30	100.00	-	-
รวม	6,672,886.49	6,546,847.50	98.11	126,038.99	1.89

● หนี้ระยะยาวและหนี้ระยะสั้น (แบ่งตามอายุคงเหลือ) แบ่งออกเป็น หนี้ระยะยาว 5,773,242.34 ล้านบาท หรือร้อยละ 86.52 และหนี้ระยะสั้น 899,644.15 ล้านบาท หรือร้อยละ 13.48 ของยอดหนี้สาธารณะคงค้าง รายละเอียดปรากฏตามตารางที่ 8

ตารางที่ 8 สัดส่วนหนี้ระยะยาวและหนี้ระยะสั้น (แบ่งตามอายุคงเหลือ)

	หนี้สาธารณะ	หนี้ระยะยาว		หนี้ระยะสั้น	
	(ล้านบาท)	(ล้านบาท)	%	(ล้านบาท)	%
1. หนี้รัฐบาล	5,368,617.39	4,761,278.30	88.69	607,339.09	11.31
2. หนี้รัฐวิสาหกิจ	923,067.66	762,585.17	82.61	160,482.49	17.39
3. หนี้รัฐวิสาหกิจที่เป็นสถาบันการเงิน (รัฐบาลค้ำประกัน)	372,382.14	244,481.02	65.65	127,901.12	34.35
4. หนี้หน่วยงานของรัฐ	8,819.30	4,897.85	55.54	3,921.45	44.46
รวม	6,672,886.49	5,773,242.34	86.52	899,644.15	13.48



รายงานสถานะหนี้สาธารณะคงค้างรายเดือน ณ สิ้นเดือนสิงหาคม 2561

พระราชบัญญัติวินัยการเงินการคลังของรัฐ พ.ศ. 2561 ได้กำหนดสัดส่วนเพื่อใช้เป็นกรอบในการบริหารหนี้สาธารณะไว้ โดยผลจากการบริหารหนี้สาธารณะ ณ สิ้นเดือนสิงหาคม 2561 สัดส่วนต่างๆ อยู่ภายใต้กรอบวินัยในการบริหารหนี้สาธารณะดังกล่าว รายละเอียดปรากฏตามตารางที่ 9

ตารางที่ 9 กรอบการบริหารหนี้สาธารณะภายใต้ พ.ร.บ. วินัยการเงินการคลังของรัฐ พ.ศ. 2561¹

กรอบการบริหารหนี้สาธารณะ		สถานะ ณ สิ้นเดือนสิงหาคม 2561
1. สัดส่วนหนี้สาธารณะคงค้างต่อ GDP	ไม่เกินร้อยละ 60	41.32%
2. สัดส่วนภาระหนี้รัฐบาลต่อประมาณการรายได้ประจำปี	ไม่เกินร้อยละ 35	19.60% ²
3. สัดส่วนหนี้สาธารณะคงค้างที่เป็นเงินตราต่างประเทศต่อหนี้สาธารณะทั้งหมด	ไม่เกินร้อยละ 10	3.84%
4. สัดส่วนภาระหนี้สาธารณะที่เป็นเงินตราต่างประเทศต่อรายได้จากการส่งออกสินค้าและบริการ	ไม่เกินร้อยละ 5	0.42% ²

1. สัดส่วนตามประกาศ คณะกรรมการนโยบายการเงินการคลังของรัฐ เรื่อง กำหนดกรอบในการบริหารกรอบการบริหารหนี้สาธารณะ พ.ศ. 2561 เมื่อวันที่ 7 มิถุนายน 2561

2. กรอบการบริหารหนี้สาธารณะตัวที่ 2 และ 4 เป็นประมาณการรายปีของปีงบประมาณ 2561