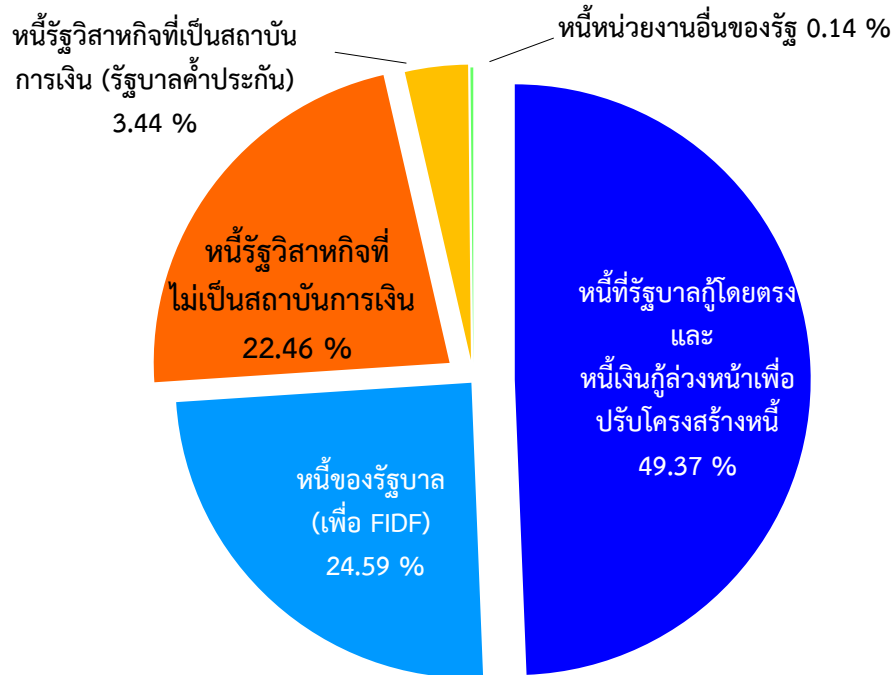


นายจักรกฤตฤกษ์ พาราพันธกุล ผู้อำนวยการสำนักงานบริหารหนี้สาธารณะ ขอแถลงสถานะหนี้สาธารณะคงค้าง ณ สิ้นเดือนเมษายน 2555 ดังนี้

ยอดหนี้สาธารณะคงค้าง ณ วันที่ 30 เมษายน 2555 มีจำนวน 4,614,626.02 ล้านบาท หรือคิดเป็นร้อยละ 42.40 ของ GDP โดยเป็นหนี้ของรัฐบาล 3,412,700.63 ล้านบาท หนี้รัฐวิสาหกิจที่ไม่เป็นสถาบันการเงิน 1,036,256.20 ล้านบาท หนี้รัฐวิสาหกิจที่เป็นสถาบันการเงิน (รัฐบาลค้ำประกัน) 158,589.19 ล้านบาท และหนี้หน่วยงานอื่นของรัฐ 7,080 ล้านบาท เมื่อเปรียบเทียบกับเดือนก่อนหน้า หนี้สาธารณะเพิ่มขึ้นสุทธิ 141,573.69 ล้านบาท โดยหนี้ของรัฐบาล หนี้รัฐวิสาหกิจที่ไม่เป็นสถาบันการเงิน และหนี้หน่วยงานอื่นของรัฐ เพิ่มขึ้น 144,300.82 ล้านบาท 328.48 ล้านบาท และ 900 ล้านบาท ตามลำดับ ในขณะที่หนี้รัฐวิสาหกิจที่เป็นสถาบันการเงิน (รัฐบาลค้ำประกัน) ลดลง 3,955.61 ล้านบาท ส่วนหนี้กองทุนเพื่อการฟื้นฟูฯ นั้นไม่มีหนี้คงค้าง ทั้งนี้ รายละเอียดและสัดส่วนของหนี้สาธารณะ ณ สิ้นเดือนเมษายน 2555 ปรากฏตามแผนภาพที่ 1 และตารางที่ 1 ตามลำดับ

**แผนภาพที่ 1 สัดส่วนหนี้สาธารณะจำแนกตามประเภท**



## ตารางที่ 1 รายงานหนี้สาธารณะคงค้าง ณ วันที่ 30 เมษายน 2555<sup>1</sup>

	ณ 31 มี.ค. 2555		ณ 30 เม.ย. 2555		หน่วย: ล้านบาท เพิ่ม/(ลด)
	(1)	% GDP <sup>2,3</sup>	(3)	% GDP <sup>2,3</sup>	
<b>1. หนี้ของรัฐบาล (1.1+1.2+1.3)</b>	3,268,399.81	30.27	3,412,700.63	31.35	144,300.82
<b>1.1 หนี้ที่รัฐบาลกู้โดยตรง</b>	2,051,874.02	19.00	2,197,609.01	20.19	145,734.99
- หนี้ต่างประเทศ	42,009.55		45,330.56		3,321.01
- หนี้ในประเทศ	2,009,864.47		2,152,278.44		142,413.97
- เงินกู้เพื่อชดเชยการขาดดุลเงินงบประมาณและการบริหารหนี้	1,601,233.83		1,741,832.06		140,598.23
- ระยะสั้น (ตัวเงินคลังและเงินกู้ระยะสั้น)	90,000.00		150,000.00		60,000.00
- ระยะยาว (พันธบัตรและตราสารหนี้อื่น)	1,511,233.83		1,591,832.06		80,598.23
- เงินกู้เพื่อฟื้นฟูและเสริมสร้างความมั่นคงทางเศรษฐกิจ	398,940.09		398,940.09		-
- เงินกู้ให้กู้ต่อ	9,690.55		11,506.29		1,815.74
<b>1.2 หนี้ที่รัฐบาลกู้เพื่อชดเชยความเสียหายให้แก่กองทุนเพื่อการฟื้นฟู</b>	1,136,075.79	10.52	1,134,641.63	10.42	(1,434.16)
- FIDF 1	463,275.20		463,275.20		-
- FIDF 3	672,800.59		671,366.43		(1,434.16)
<b>1.3 หนี้เงินกู้ล่วงหน้าเพื่อปรับโครงสร้างหนี้<sup>4</sup></b>	80,450.00	0.75	80,450.00	0.74	-
- FIDF 1	-		-		-
- FIDF 3	80,450.00		80,450.00		-
<b>2. หนี้รัฐวิสาหกิจที่ไม่เป็นสถาบันการเงิน (2.1 + 2.2)</b>	1,035,927.72	9.59	1,036,256.20	9.52	328.48
<b>2.1 หนี้ที่รัฐบาลค้ำประกัน</b>	475,548.78	4.40	478,180.85	4.39	2,632.07
- หนี้ต่างประเทศ	154,907.03		157,444.01		2,536.98
- หนี้ในประเทศ	320,641.75		320,736.84		95.09
<b>2.2 หนี้ที่รัฐบาลไม่ค้ำประกัน</b>	560,378.94	5.19	558,075.35	5.13	(2,303.59)
- หนี้ต่างประเทศ	120,002.41		118,799.75		(1,202.66)
- หนี้ในประเทศ	440,376.53		439,275.60		(1,100.93)
<b>3. หนี้รัฐวิสาหกิจที่เป็นสถาบันการเงิน (รัฐบาลค้ำประกัน)</b>	162,544.80	1.51	158,589.19	1.46	(3,955.61)
- หนี้ต่างประเทศ	5,536.80		5,581.19		44.39
- หนี้ในประเทศ	157,008.00		153,008.00		(4,000.00)
<b>4. หนี้กองทุนเพื่อการฟื้นฟู (4.1+4.2)</b>	-	-	-	-	-
4.1 หนี้ที่รัฐบาลค้ำประกัน	-		-		-
4.2 หนี้ที่รัฐบาลไม่ค้ำประกัน	-		-		-
<b>5. หนี้หน่วยงานอื่นของรัฐ (5.1+5.2)</b>	6,180.00	0.06	7,080.00	0.07	900.00
5.1 หนี้ที่รัฐบาลค้ำประกัน	-		-		-
5.2 หนี้ที่รัฐบาลไม่ค้ำประกัน	6,180.00		7,080.00		900.00
<b>รวม (1+2+3+4+5)</b>	4,473,052.33	41.42	4,614,626.02	42.40	141,573.69

หมายเหตุ:

1. ตัวเลขในตารางเป็นตัวเลขเบื้องต้น (Preliminary) และไม่รวมหนี้ของ SPV จำนวน 23,999.90 ล้านบาท ที่รัฐบาลมีภาระผูกพันต้องจ่ายภายใต้สัญญาเช่าพื้นที่อาคาร สัญญาบริการจัดหาเฟอร์นิเจอร์ และสัญญาโอนสิทธิเรียกร้องของโครงการศูนย์ราชการกรุงเทพมหานคร ถ. แจ้งวัฒนะ
2. GDP ปี 2554 และ ประมาณการ GDP 2555 เท่ากับ 10,540.10 พันล้านบาท และ 11,573.10 พันล้านบาท ตามลำดับ (สศช. ณ 21 พฤษภาคม 2555)
3. สบн. ได้ปรับวิธีการคำนวณ GDP ในแต่ละเดือน เพื่อให้สัดส่วน Debt/GDP สะท้อนค่าที่ใกล้เคียงความเป็นจริงที่สุด โดยได้คำนวณ GDP ของเดือนมีนาคม 2555 ดังนี้  $[(GDP \text{ ปี } 54/12)*9]+[(GDP \text{ ปี } 55/12)*3]$  เท่ากับ 10,798.35 พันล้านบาท และ GDP ของเดือนเมษายน 2555 ดังนี้  $[(GDP \text{ ปี } 54/12)*8]+[(GDP \text{ ปี } 55/12)*4]$  เท่ากับ 10,884.43 พันล้านบาท
4. มาตรา 24/1 ตามพระราชบัญญัติการบริหารหนี้สาธารณะ พ.ศ. 2548 และที่แก้ไขเพิ่มเติม ได้ให้อำนาจกระทรวงการคลังกู้เงินเพื่อปรับโครงสร้างหนี้ที่มีจำนวนมากและเห็นว่าไม่สมควรกู้เงินเพื่อปรับโครงสร้างหนี้ดังกล่าวได้ในคราวเดียวกัน โดยให้สามารถทยอยกู้เงินล่วงหน้าได้ไม่เกิน 12 เดือนก่อนวันที่หนี้ถึงครบกำหนดชำระ และให้นำเงินกู้ดังกล่าวส่งเข้ากองทุนบริหารเงินกู้เพื่อการปรับโครงสร้างหนี้สาธารณะและพัฒนาตลาดตราสารหนี้ในประเทศให้เป็นผู้บริหารเงิน โดยจะนำไปลงทุนในหลักทรัพย์ที่มีความมั่นคงสูง เช่น ตราสารหนี้ที่ออกหรือค้ำประกันโดยกระทรวงการคลัง ตราสารหนี้ที่ออกเป็นเงินตราสกุลหลัก และออกหรือค้ำประกันโดยรัฐบาลต่างประเทศ การทำธุรกรรมซื้อโดยมีสัญญาจะขายคืนซึ่งตราสารหนี้ที่ออกโดยกระทรวงการคลัง หรือลงทุนในตราสารหนี้อื่น ที่ได้รับการจัดอันดับความน่าเชื่อถือสูงสุดจากบริษัทจัดอันดับความน่าเชื่อถือ เพื่อให้เกิดผลตอบแทนและเป็นการลดต้นทุนของการกู้เงิน
5. สบн. ได้มีการปรับปรุงตัวเลขหนี้เดือน มี.ค. 2555 เนื่องจากรัฐวิสาหกิจได้มีการรายงานข้อมูลเพิ่มเติม โดยหนี้ของรัฐวิสาหกิจที่ไม่เป็นสถาบันการเงินในส่วนที่รัฐบาลค้ำประกันและไม่ค้ำประกันในประเทศได้มีการเปลี่ยนแปลงจาก 321,037.24 ล้านบาท เป็น 320,641.75 ล้านบาท และจาก 440,135.59 ล้านบาท เป็น 440,376.53 ล้านบาท ทำให้สุทธิแล้วหนี้ในเดือนมีนาคม 2555 ปรับจาก 4,473,206.88 ล้านบาท เป็น 4,473,052.33 ล้านบาท

## 1. หนี้ของรัฐบาล

**1.1 หนี้ที่รัฐบาลกู้โดยตรง** เมื่อเปรียบเทียบกับเดือนก่อนหน้าเพิ่มขึ้นสุทธิ 145,734.99 ล้านบาท เนื่องจาก

**1.1.1 หนี้ต่างประเทศ** เพิ่มขึ้นจากเดือนก่อนหน้า 3,321.01 ล้านบาท โดยผลจากการเปลี่ยนแปลงของอัตราแลกเปลี่ยนทำให้ยอดหนี้คงค้างในรูปเงินบาทเพิ่มขึ้นสุทธิ 708.17 ล้านบาท และการชำระคืนสกุลเงินเยน และการเบิกจ่ายสกุลเงินเหรียญสหรัฐทำให้ยอดหนี้คงค้างในรูปเงินบาทเพิ่มขึ้นสุทธิ 2,612.84 ล้านบาท ดังรายละเอียดปรากฏตามตารางที่ 2

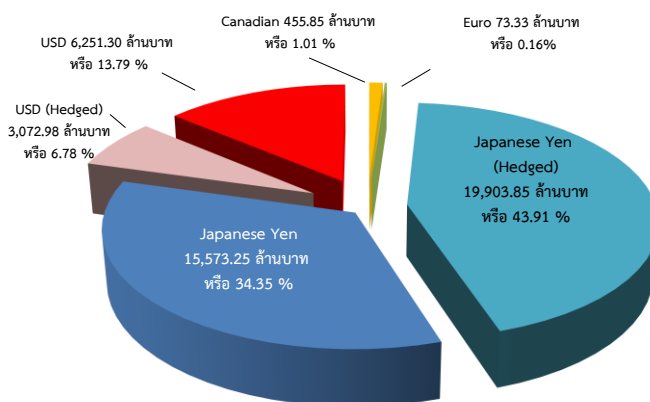
**ตารางที่ 2 การเปลี่ยนแปลงของหนี้ที่รัฐบาลกู้โดยตรง**

สกุลเงิน	หนี้คงค้าง ณ มี.ค. 55 (1)	หนี้คงค้าง ณ เม.ย. 55 (2)	เพิ่ม/(ลด) ณ เม.ย. 55		ผลของอัตราแลกเปลี่ยนต่อหนี้คงค้าง			การเปลี่ยนแปลงของหนี้สาธารณะ ณ เม.ย. 55 (7) + (4)	อัตราแลกเปลี่ยน*	
			ล้าน CAD/EUR/JPY/ (3)	ล้านบาท (4) = (3)×(ข)	หนี้สิ้นเดือน มี.ค. 55 (ล้านบาท) (5) = (1)×(ก)	หนี้สิ้นเดือน เม.ย. 55 (ล้านบาท) (6) = (1)×(ข)	เพิ่ม/(ลด) (7) = (6) - (5)		มี.ค. 55 (ก)	เม.ย. 55 (ข)
Canadian	14.55	14.55	-	-	450.50	455.84	5.35	5.35	30.96	31.33
Euro	1.80	1.80	-	-	74.21	73.33	(0.89)	(0.89)	41.17	40.68
Japanese Yen	93,764.34	92,563.77	(1,200.57)	(460.14)	35,210.48	35,937.25	726.77	266.62	0.38	0.38
USD	203.43	303.43	100.00	3,072.98	6,274.36	6,251.31	(23.05)	3,049.93	30.84	30.73
<b>รวม</b>				<b>2,612.84</b>			<b>708.17</b>	<b>3,321.01</b>		

\* อัตราแลกเปลี่ยนเงินตราต่างประเทศของธนาคารแห่งประเทศไทยเป็นอัตราเฉลี่ยระหว่างอัตราซื้อและขาย ณ วันทำการสุดท้ายของเดือน

ทั้งนี้ หากพิจารณาในรูปเงินบาทหนี้ที่รัฐบาลกู้โดยตรงจำแนกเป็นสกุลเงินต่างๆ หลังจากที่ทำ การป้องกันความเสี่ยงการเปลี่ยนแปลงอัตราแลกเปลี่ยนแล้ว รายละเอียดปรากฏตามแผนภาพที่ 2

**แผนภาพที่ 2 หนี้ที่รัฐบาลกู้โดยตรงจำแนกเป็นสกุลเงินต่างๆ**



**1.1.2 หนี้ในประเทศ** เพิ่มขึ้นจากเดือนก่อนหน้า 142,413.97 ล้านบาท โดยการเปลี่ยนแปลงที่สำคัญ เกิดจากการกู้เพื่อชดเชยการขาดดุลงบประมาณ จำนวน 80,598.23 ล้านบาท และการออกตั๋วเงินคลัง 60,000 ล้านบาท

1.2 หนี้ที่รัฐบาลกู้เพื่อชดเชยความเสี่ยงภัยให้แก่กองทุนเพื่อการฟื้นฟูฯ ลดลงจากเดือนก่อนหน้า 1,434.16 ล้านบาท เนื่องจากการไถ่ถอนตัวสัญญาใช้เงินที่ออกภายใต้ พ.ร.ก. ช่วยเหลือกองทุนเพื่อการฟื้นฟูระยะที่สอง (FIDF 3) ก่อนกำหนดโดยใช้เงินจากบัญชีสะสมเพื่อการชำระคืนต้นเงินกู้ชดใช้ความเสี่ยงภัยของกองทุนเพื่อการฟื้นฟูฯ จำนวน 1,434.16 ล้านบาท

1.3 หนี้เงินกู้ล่วงหน้าเพื่อปรับโครงสร้างหนี้ ไม่มีการเปลี่ยนแปลงจากเดือนก่อนหน้า

## 2. หนี้รัฐวิสาหกิจที่ไม่เป็นสถาบันการเงิน

### 2.1 หนี้ในประเทศ

2.1.1 หนี้ที่รัฐบาลค้ำประกัน เมื่อเปรียบเทียบกับเดือนก่อนหน้าเพิ่มขึ้น 95.09 ล้านบาท โดยเกิดจาก

- การทางพิเศษแห่งประเทศไทยไถ่ถอนพันธบัตร 2,000 ล้านบาท และองค์การขนส่งมวลชนกรุงเทพออกพันธบัตร 1,850 ล้านบาท
- รัฐวิสาหกิจที่รัฐบาลค้ำประกันมีการเบิกจ่ายจากแหล่งเงินกู้ต่างๆ มากกว่าการชำระคืนต้นเงินกู้ 245.09 ล้านบาท

2.1.2 หนี้ที่รัฐบาลไม่ค้ำประกัน เมื่อเปรียบเทียบกับเดือนก่อนหน้าลดลง 1,100.93 ล้านบาท โดยเกิดจาก

- การไฟฟ้าส่วนภูมิภาคไถ่ถอนพันธบัตร 93 ล้านบาท
- รัฐวิสาหกิจที่รัฐบาลไม่ค้ำประกันมีการเบิกจ่ายจากแหล่งเงินกู้ต่างๆ น้อยกว่าชำระคืนต้นเงินกู้ 1007.93 ล้านบาท

### 2.2 หนี้ต่างประเทศ

2.2.1 หนี้ที่รัฐบาลค้ำประกัน เพิ่มขึ้นจากเดือนก่อนหน้า 2,536.98 ล้านบาท โดยเป็นผลจากการเปลี่ยนแปลงของอัตราแลกเปลี่ยนทำให้ยอดหนี้คงค้างในรูปเงินบาทเพิ่มขึ้นสุทธิ 3,070.19 ล้านบาท และการเบิกจ่ายน้อยกว่าชำระคืนหนี้สกุลเงินเยนและการชำระคืนสกุลเงินเหรียญสหรัฐทำให้ยอดหนี้คงค้างในรูปเงินบาทลดลง 533.21 ล้านบาท ดังรายละเอียดปรากฏตามตารางที่ 3

### 2.2 หนี้ต่างประเทศ

2.2.1 หนี้ที่รัฐบาลค้ำประกัน เพิ่มขึ้นจากเดือนก่อนหน้า 2,536.98 ล้านบาท โดยเป็นผลจากการเปลี่ยนแปลงของอัตราแลกเปลี่ยนทำให้ยอดหนี้คงค้างในรูปเงินบาทเพิ่มขึ้นสุทธิ 3,070.19 ล้านบาท และการเบิกจ่ายน้อยกว่าชำระคืนหนี้สกุลเงินเยนและการชำระคืนสกุลเงินเหรียญสหรัฐทำให้ยอดหนี้คงค้างในรูปเงินบาทลดลง 533.21 ล้านบาท ดังรายละเอียดปรากฏตามตารางที่ 3

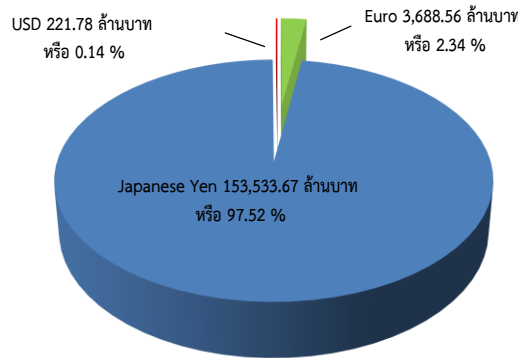
ตารางที่ 3 การเปลี่ยนแปลงของหนี้รัฐวิสาหกิจที่ไม่เป็นสถาบันการเงิน (รัฐบาลค้ำประกัน)

สกุลเงิน	หนี้คงค้าง ณ มี.ค. 55 (1)	หนี้คงค้าง ณ เม.ย. 55 (2)	เพิ่ม/(ลด) ณ เม.ย. 55		ผลของอัตราแลกเปลี่ยนต่อหนี้คงค้าง			การเปลี่ยนแปลงของหนี้สาธารณะ ณ เม.ย. 55 (7) + (4)	อัตราแลกเปลี่ยน*	
			ล้าน USD (3)	ล้านบาท (4) = (3)×(ข)	หนี้สิ้นเดือน มี.ค. 55 (ล้านบาท) (5) = (1)×(ก)	หนี้สิ้นเดือน เม.ย. 55 (ล้านบาท) (6) = (1)×(ข)	เพิ่ม/(ลด) (7) = (6) - (5)		มี.ค. 55 (ก)	เม.ย. 55 (ข)
Euro	90.67	90.67	-	-	3,733.11	3,688.57	(44.54)	(44.54)	41.17	40.68
Japanese Yen	401,957.88	400,586.71	(1,371.17)	(525.53)	150,943.63	154,059.20	3,115.58	2,590.04	0.38	0.38
USD	7.47	7.22	(0.25)	(7.68)	230.31	229.46	(0.85)	(8.53)	30.84	30.73
รวม				(533.21)			3,070.19	2,536.98		

\* อัตราแลกเปลี่ยนเงินตราต่างประเทศของธนาคารแห่งประเทศไทยเป็นอัตราเฉลี่ยระหว่างอัตราซื้อและขาย ณ วันทำการสุดท้ายของเดือน

ทั้งนี้ หากพิจารณาในรูปเงินบาทหนี้รัฐวิสาหกิจที่ไม่เป็นสถาบันการเงิน (รัฐบาลค้ำประกัน) จำแนกเป็นสกุลเงินต่างๆ รายละเอียดปรากฏตามแผนภาพที่ 3

## แผนภาพที่ 3 หนี้รัฐวิสาหกิจที่ไม่เป็นสถาบันการเงิน (รัฐบาลค้ำประกัน) จำแนกเป็นสกุลเงินต่างๆ



2.2.2 หนี้ที่รัฐบาลไม่ค้ำประกัน ลดลงจากเดือนก่อนหน้า 1,202.66 ล้านบาท โดยผลจากการเปลี่ยนแปลงของอัตราแลกเปลี่ยนทำให้ยอดหนี้คงค้างในรูปเงินบาทลดลงสุทธิ 392.48 ล้านบาท และการชำระคืนหนี้สกุลเงินยูโรและสกุลเงินเยนทำให้ยอดหนี้คงค้างในรูปเงินบาทลดลงสุทธิ 810.18 ล้านบาท ดังรายละเอียดปรากฏตามตารางที่ 4

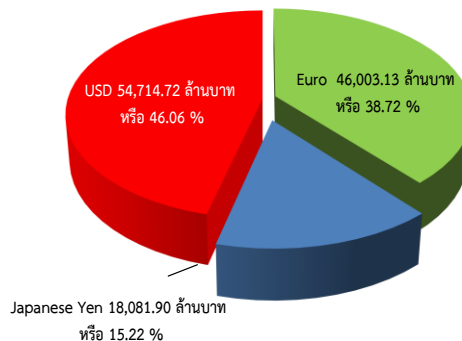
ตารางที่ 4 การเปลี่ยนแปลงของหนี้รัฐวิสาหกิจที่ไม่เป็นสถาบันการเงิน (รัฐบาลไม่ค้ำประกัน)

สกุลเงิน	หนี้คงค้าง ณ มี.ค. 55 (1)	หนี้คงค้าง ณ เม.ย. 55 (2)	เพิ่ม/(ลด) ณ เม.ย. 55		ผลของอัตราแลกเปลี่ยนต่อหนี้คงค้าง			การเปลี่ยนแปลง ของหนี้สาธารณะ ณ เม.ย. 55 (7) + (4)	อัตราแลกเปลี่ยน*	
			ล้าน CAD/EUR/JPY/ USD (3)	ล้านบาท (4) = (3)×(ข)	หมื่นล้านบาท มี.ค. 55 (ล้านบาท) (5) = (1)×(ก)	หมื่นล้านบาท เม.ย. 55 (ล้านบาท) (6) = (1)×(ข)	เพิ่ม/(ลด) (7) = (6) - (5)		มี.ค. 55 (ก)	เม.ย. 55 (ข)
Euro	1,144.00	1,130.77	(13.23)	(538.08)	47,103.14	46,541.21	(561.93)	(1,100.01)	41.17	40.68
Japanese Yen	47,887.67	47,177.72	(709.95)	(272.10)	17,982.83	18,354.00	371.18	99.07	0.38	0.38
USD	1,780.51	1,780.51	-	-	54,916.45	54,714.72	(201.73)	(201.73)	30.84	30.73
<b>รวม</b>				<b>(810.18)</b>			<b>(392.48)</b>	<b>(1,202.66)</b>		

\* อัตราแลกเปลี่ยนเงินตราต่างประเทศของธนาคารแห่งประเทศไทยเป็นอัตราเฉลี่ยระหว่างอัตราซื้อและขาย ณ วันทำการสุดท้ายของเดือน

ทั้งนี้ หากพิจารณาในรูปเงินบาทหนี้รัฐวิสาหกิจที่ไม่เป็นสถาบันการเงิน (รัฐบาลไม่ค้ำประกัน) จำแนกเป็นสกุลเงินต่างๆ รายละเอียดปรากฏตามแผนภาพที่ 4

## แผนภาพที่ 4 หนี้รัฐวิสาหกิจที่ไม่เป็นสถาบันการเงิน (รัฐบาลไม่ค้ำประกัน) จำแนกเป็นสกุลเงินต่างๆ



### 3. หนี้รัฐวิสาหกิจที่เป็นสถาบันการเงิน (รัฐบาลค้ำประกัน)

#### 3.1 หนี้ในประเทศ

หนี้รัฐวิสาหกิจที่เป็นสถาบันการเงิน (รัฐบาลค้ำประกัน) เมื่อเปรียบเทียบกับเดือนก่อนหน้าลดลง 4,000 ล้านบาท โดยเกิดจาก

- ธนาคารอาคารสงเคราะห์ไถ่ถอนพันธบัตร 1,000 ล้านบาท
- ธนาคารเพื่อการเกษตรและสหกรณ์การเกษตรมีการชำระคืนแหล่งเงินกู้ต่างๆ 3,000 ล้านบาท

#### 3.2 หนี้ต่างประเทศ

หนี้รัฐวิสาหกิจที่เป็นสถาบันการเงิน (รัฐบาลค้ำประกัน) เพิ่มขึ้นจากเดือนก่อนหน้า 44.39 ล้านบาท โดยผลจากการเปลี่ยนแปลงของอัตราแลกเปลี่ยนทำให้ยอดหนี้คงค้างในรูปเงินบาทเพิ่มขึ้นสุทธิ 44.39 ล้านบาท ดังรายละเอียดปรากฏตามตารางที่ 5

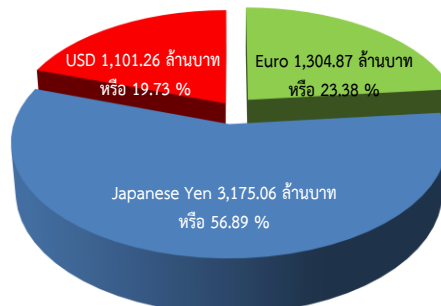
ตารางที่ 5 การเปลี่ยนแปลงของหนี้รัฐวิสาหกิจที่เป็นสถาบันการเงิน (รัฐบาลค้ำประกัน)

สกุลเงิน	หนี้คงค้าง ณ มี.ค. 55 (1)	หนี้คงค้าง ณ เม.ย. 55 (2)	เพิ่ม/(ลด) ณ เม.ย. 55		ผลของอัตราแลกเปลี่ยนต่อหนี้คงค้าง			การเปลี่ยนแปลง ของหนี้สาธารณะ ณ เม.ย. 55 (7) + (4)	อัตราแลกเปลี่ยน*	
			ล้าน CAD/EUR/JPY/ USD (3)	ล้านบาท (4) = (3)×(ข)	หนี้สิ้นเดือน มี.ค. 55 (ล้านบาท) (5) = (1)×(ก)	หนี้สิ้นเดือน เม.ย. 55 (ล้านบาท) (6) = (1)×(ข)	เพิ่ม/(ลด) (7) = (6) - (5)		มี.ค. 55 (ก)	เม.ย. 55 (ข)
Euro	32.07	32.07	-	-	1,320.62	1,304.87	(15.75)	(15.75)	41.17	40.68
Japanese Yen	8,284.08	8,284.08	-	-	3,110.85	3,175.06	64.21	64.21	0.38	0.38
USD	35.84	35.84	-	-	1,105.34	1,101.27	(4.06)	(4.06)	30.84	30.73
รวม				-			44.39	44.39		

\* อัตราแลกเปลี่ยนเงินตราต่างประเทศของธนาคารแห่งประเทศไทยเป็นอัตราเฉลี่ยระหว่างอัตราซื้อและขาย ณ วันทำการสุดท้ายของเดือน

ทั้งนี้ หากพิจารณาในรูปเงินบาทหนี้รัฐวิสาหกิจที่เป็นสถาบันการเงิน (รัฐบาลค้ำประกัน) จำแนกเป็นสกุลเงินต่างๆ รายละเอียดปรากฏตามแผนภาพที่ 5

แผนภาพที่ 5 หนี้รัฐวิสาหกิจที่เป็นสถาบันการเงิน (รัฐบาลค้ำประกัน) จำแนกเป็นสกุลเงินต่างๆ



4. หนี้หน่วยงานอื่นของรัฐ เพิ่มขึ้นจากเดือนก่อนหน้า 900 ล้านบาท เนื่องจากการกู้เงินระยะสั้นในประเทศของสถาบันบริหารกองทุนพลังงาน

## รายงานสถานะหนี้สาธารณะคงค้างรายเดือน

หนี้สาธารณะ จำนวน 4,614,626.02 ล้านบาท แบ่งออกเป็นหนี้ต่างประเทศ 327,155.51 ล้านบาท หรือร้อยละ 7.09 และหนี้ในประเทศ 4,287,470.51 ล้านบาท หรือร้อยละ 92.91 ของยอดหนี้สาธารณะคงค้าง และเป็นหนี้ระยะยาว 4,431,147.02 ล้านบาท หรือร้อยละ 96.02 และหนี้ระยะสั้น 183,478.84 ล้านบาท หรือร้อยละ 3.98 ของยอดหนี้สาธารณะคงค้าง รายละเอียดปรากฏตามตารางที่ 6 และ 7 ตามลำดับ

### ตารางที่ 6 สัดส่วนหนี้ต่างประเทศและหนี้ในประเทศ

	หนี้สาธารณะ		หนี้ต่างประเทศ		หนี้ในประเทศ	
	(ล้านบาท)	(ล้านบาท)	%	(ล้านบาท)	%	
1. หนี้ของรัฐบาล	3,412,700.63	45,330.56	1.33	3,367,370.07	98.67	
2. หนี้รัฐวิสาหกิจที่ไม่เป็นสถาบันการเงิน	1,036,256.20	276,243.76	26.66	760,012.44	73.34	
3. หนี้รัฐวิสาหกิจที่เป็นสถาบันการเงิน (รัฐบาลค้ำประกัน)	158,589.19	5,581.19	3.52	153,008.00	96.48	
4. หนี้สินของกองทุนเพื่อการฟื้นฟูฯ	-	-	-	-	-	
5. หนี้หน่วยงานอื่นของรัฐ	7,080.00	-	-	7,080.00	-	
<b>รวม</b>	<b>4,614,626.02</b>	<b>327,155.51</b>	<b>7.09</b>	<b>4,287,470.51</b>	<b>92.91</b>	

หมายเหตุ : อัตราแลกเปลี่ยนบาทต่อเหรียญสหรัฐ ณ วันทำการสุดท้ายของเดือนเท่ากับ 30.7298

### ตารางที่ 7 สัดส่วนหนี้ระยะยาวและหนี้ระยะสั้น

	หนี้สาธารณะ		หนี้ระยะยาว		หนี้ระยะสั้น	
	(ล้านบาท)	(ล้านบาท)	%	(ล้านบาท)	%	
1. หนี้ของรัฐบาล	3,412,700.63	3,262,700.63	95.60	150,000.00	4.40	
2. หนี้รัฐวิสาหกิจที่ไม่เป็นสถาบันการเงิน	1,036,256.20	1,030,917.36	99.48	5,338.84	0.52	
3. หนี้รัฐวิสาหกิจที่เป็นสถาบันการเงิน (รัฐบาลค้ำประกัน)	158,589.19	137,529.19	86.72	21,060.00	13.28	
4. หนี้สินของกองทุนเพื่อการฟื้นฟูฯ	-	-	-	-	-	
5. หนี้หน่วยงานอื่นของรัฐ	7,080.00	-	-	7,080.00	-	
<b>รวม</b>	<b>4,614,626.02</b>	<b>4,431,147.18</b>	<b>96.02</b>	<b>183,478.84</b>	<b>3.98</b>	

หมายเหตุ: การนำข้อมูลและ/หรือบทวิเคราะห์ของสำนักงานบริหารหนี้สาธารณะไปใช้และ/หรือเผยแพร่ต่อ ขอความร่วมมืออ้างแหล่งที่มาของข้อมูลด้วย ส่วนวิจัยนโยบายหนี้สาธารณะ สำนักนโยบายและแผน

สำนักงานบริหารหนี้สาธารณะ โทร. 0 2265 8050 ต่อ 5512