



## Public Debt Management and Public Debt Outstanding Monthly

นายจักรกฤตย์ พาราพันธกุล ผู้อำนวยการสำนักงานบริหารหนี้สาธารณะ ขอสรุปผลการดำเนินการบริหารจัดการหนี้ภาครัฐ ประจำเดือนธันวาคม 2553 พร้อมทั้งรายงานสถานะหนี้สาธารณะคงค้าง ณ สิ้นเดือนพฤศจิกายน 2553 ดังนี้

### ผลการบริหารจัดการหนี้ภาครัฐ

#### 1. การกู้เงินภาครัฐ

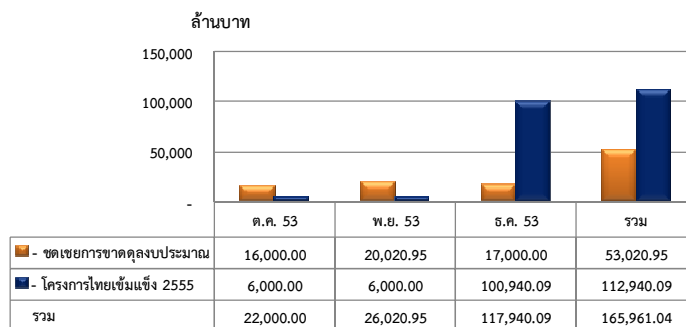
##### 1.1 ผลการกู้เงินในประเทศของรัฐบาล

ตารางที่ 1	
การกู้เงินในประเทศของรัฐบาล เดือน ธ.ค. 53 หน่วย: ล้านบาท	
1. ขดเชยการขาดดุล	17,000.00
- พันธบัตรรัฐบาล	17,000.00
- พันธบัตรออมทรัพย์	-
2. โครงการไทยเข้มแข็ง 2555	100,940.09
<b>รวม</b>	<b>117,940.09</b>

#### การกู้เงินในประเทศของรัฐบาลในเดือนธันวาคม 2553

ในเดือนธันวาคม 2553 กระทรวงการคลังได้เบิกเงินกู้ภายใต้พระราชกำหนดให้อำนาจกระทรวงการคลังกู้เงินเพื่อฟื้นฟูและเสริมสร้างความมั่นคงทางเศรษฐกิจ พ.ศ. 2552 เพื่อดำเนินการตามแผนปฏิบัติการไทยเข้มแข็ง 2555 จำนวน 100,940.09 ล้านบาท และกู้เงินเพื่อชดเชยการขาดดุลงบประมาณ โดยการออกพันธบัตรรัฐบาลจำนวน 17,000 ล้านบาท

### แผนภาพที่ 1 การกู้เงินของรัฐบาลในช่วง 3 เดือนที่ผ่านมาของปีงบประมาณ 2554



ในช่วง 3 เดือนที่ผ่านมา รัฐบาลได้ทำการกู้เงินรวม 165,961.04 ล้านบาท โดยแบ่งเป็น

1. การกู้เงินเพื่อชดเชยการขาดดุลงบประมาณ 53,020.95 ล้านบาท
2. การเบิกจ่ายเงินกู้ภายใต้พระราชกำหนดให้อำนาจกระทรวงการคลังกู้เงินเพื่อฟื้นฟูและเสริมสร้างความมั่นคงทางเศรษฐกิจ พ.ศ. 2552 เพื่อดำเนินการตามแผนปฏิบัติการไทยเข้มแข็ง 2555 จำนวน 112,940.09 ล้านบาท

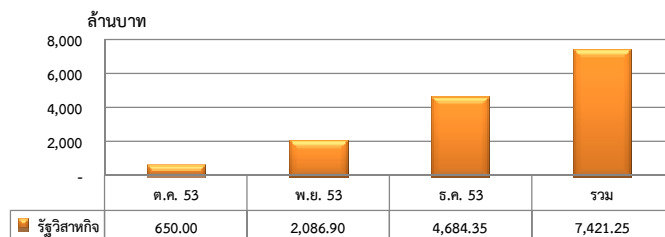
## 1.2 ผลการกู้เงินในประเทศของรัฐวิสาหกิจ

### การกู้เงินในประเทศของรัฐวิสาหกิจในเดือนธันวาคม 2553

ในเดือนธันวาคม 2553 รัฐวิสาหกิจได้กู้เงินในประเทศรวมกันทั้งสิ้น 4,684.35 ล้านบาท เพิ่มขึ้นจากเดือนก่อน 2,597.45 ล้านบาท ซึ่งส่งผลให้การกู้เงินในประเทศของรัฐวิสาหกิจในช่วง 3 เดือนที่ผ่านมา มีจำนวนรวม 7,421.25 ล้านบาท โดยมีรายละเอียดปรากฏตามตารางที่ 2 และแผนภาพที่ 2 ตามลำดับ

ตารางที่ 2			
ผลการกู้เงินในประเทศของรัฐวิสาหกิจ เดือน ธ.ค. 53			หน่วย: ล้านบาท
หน่วยงาน	เงินกู้ตามโครงการ	เงินทุนหมุนเวียนและอื่นๆ	รวม
1. การประปาส่วนภูมิภาค		810.20	810.20
2. การไฟฟ้าส่วนภูมิภาค	2,550.00		2,550.00
3. การไฟฟ้านครหลวง		574.15	574.15
4. การเคหะแห่งชาติ	750.00		750.00
<b>รวม</b>	<b>3,300.00</b>	<b>1,384.35</b>	<b>4,684.35</b>

### แผนภาพที่ 2 การกู้เงินในประเทศของรัฐวิสาหกิจในช่วง 3 เดือนที่ผ่านมาของปีงบประมาณ 2554



## 2. การปรับโครงสร้างหนี้ในประเทศ

### 2.1 การปรับโครงสร้างหนี้ในประเทศของรัฐวิสาหกิจ

#### การปรับโครงสร้างหนี้ในประเทศของรัฐวิสาหกิจในเดือนธันวาคม 2553

ในเดือนธันวาคม 2553 กระทรวงการคลังได้ดำเนินการปรับโครงสร้างหนี้พันธบัตรที่ออกภายใต้ พ.ร.ก. ช่วยเหลือกองทุนเพื่อการฟื้นฟูฯ ระยะที่สอง (FIDF 3) โดยการปรับโครงสร้างหนี้พันธบัตรออมทรัพย์โดยการออกพันธบัตรรัฐบาล 8,000 ล้านบาท โดยนำเงินที่ได้ชำระคืนเงินทดรองจ่ายจากบัญชีเงินฝากกระทรวงการคลัง (Premium FIDF 1 และ FIDF 3) ต่อไป ซึ่งการปรับโครงสร้างหนี้จำนวนดังกล่าวจะไม่ปรากฏในตารางที่ 3 เนื่องจากจะเป็นการนับซ้ำกับการปรับโครงสร้างหนี้ที่ได้รายงานไปแล้วในเดือนสิงหาคม 2553



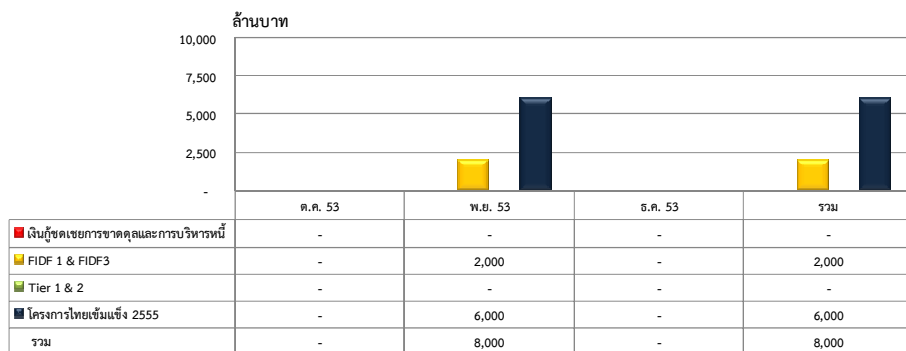
## Public Debt Management and Public Debt Outstanding Monthly

ตารางที่ 3 การปรับโครงสร้างหนี้ในประเทศของรัฐบาลเดือน ธ.ค. 2553 หน่วย : ล้านบาท	
การปรับโครงสร้างหนี้ในประเทศ	ธ.ค. 53
1. เงินกู้ชุดเขยการขาดดุลงบประมาณและการบริหารหนี้	-
- Roll over	-
- Refinance/Prepayment/Swap	-
2. เงินกู้ชุดใช้ความเสียหายให้กองทุนเพื่อการฟื้นฟูฯ	-
FIDF 1	-
FIDF 3	-
3. พันธบัตรโครงการช่วยเพิ่มเงินกองทุนชั้นที่ 1 และ 2	-
4. เงินกู้ตามพระราชกำหนดให้อำนาจกระทรวงการคลังกู้เงินเพื่อฟื้นฟูและเสริมสร้างความมั่นคงทางเศรษฐกิจ พ.ศ. 2552	-
<b>รวม</b>	<b>-</b>

### การปรับโครงสร้างหนี้ในประเทศของรัฐบาลในช่วง 3 เดือนที่ผ่านมา

ในช่วง 3 เดือนที่ผ่านมาของปีงบประมาณ 2554 กระทรวงการคลังดำเนินการปรับโครงสร้างหนี้ในประเทศเป็นวงเงินรวมทั้งสิ้น 8,000 ล้านบาท โดยเป็นการปรับโครงสร้างเงินกู้ชุดใช้ความเสียหายให้กองทุนเพื่อการฟื้นฟูฯ FIDF 3 จำนวน 2,000 ล้านบาท และโครงการไทยเข้มแข็ง 2555 จำนวน 6,000 ล้านบาท

### แผนภาพที่ 3 การปรับโครงสร้างหนี้ในประเทศของรัฐบาลในช่วง 3 เดือนที่ผ่านมา



## 2.2 การปรับโครงสร้างหนี้ในประเทศของรัฐวิสาหกิจ

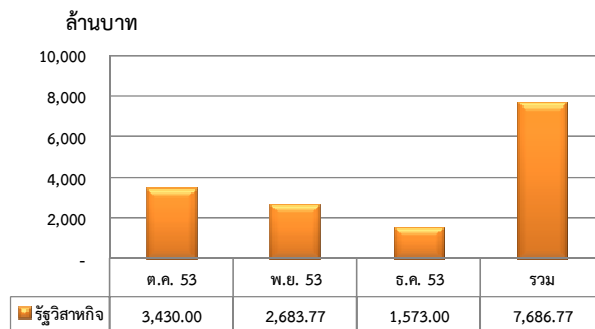
### การปรับโครงสร้างหนี้ในประเทศของรัฐวิสาหกิจในเดือนธันวาคม 2553

ในเดือนธันวาคม 2553 รัฐวิสาหกิจได้ปรับโครงสร้างหนี้ในประเทศรวมกันเป็นเงิน 1,573 ล้านบาท ลดลงจากเดือนก่อนหน้า 1,110.77 ล้านบาท ซึ่งส่งผลให้การปรับโครงสร้างหนี้ในประเทศของรัฐวิสาหกิจในช่วง 3 เดือนที่ผ่านมา มีจำนวนรวม 7,686.77 ล้านบาท โดยมีรายละเอียดปรากฏตามตารางที่ 4 และแผนภาพที่ 4 ตามลำดับ

**ตารางที่ 4**  
การปรับโครงสร้างหนี้ในประเทศของรัฐวิสาหกิจ เดือน ธ.ค. 53 หน่วย: ล้านบาท

หน่วยงาน	Refinance	Roll Over	รวม
1. องค์การขนส่งมวลชนกรุงเทพ	-	1,000.00	1,000.00
2. การรถไฟแห่งประเทศไทย	-	573.00	573.00
<b>รวม</b>	<b>-</b>	<b>1,573.00</b>	<b>1,573.00</b>

**แผนภาพที่ 4 การปรับโครงสร้างหนี้ในประเทศของรัฐวิสาหกิจในช่วง 3 เดือนที่ผ่านมา**



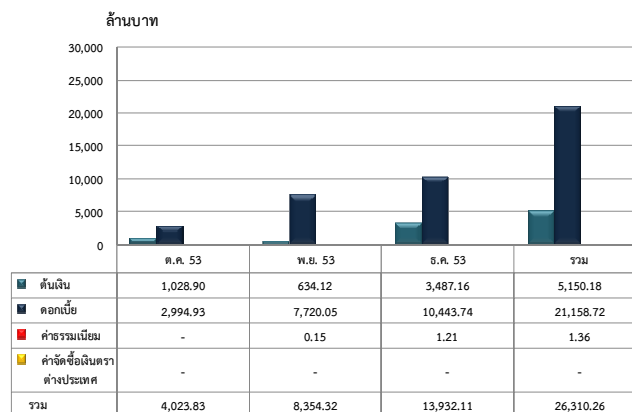
### 3. การชำระหนี้ภาครัฐ

ตารางที่ 5 การชำระหนี้ภาครัฐเดือน ธ.ค. 2553		หน่วย : ล้านบาท
การชำระหนี้ภาครัฐ	ธ.ค. 53	ต.ค. - ธ.ค. 53
การชำระหนี้จากเงินงบประมาณ	13,932.11	26,310.26
- ต้นเงิน	3,487.16	5,150.18
- ดอกเบี้ย	10,443.74	21,158.72
- ค่าธรรมเนียม	1.21	1.36
- ค่าจัดซื้อเงินตราต่างประเทศ	-	-

ในเดือนธันวาคม 2553 กระทรวงการคลังได้ดำเนินการชำระหนี้โดยใช้เงินงบประมาณ รวม 13,950.07 ล้านบาท ดังนี้

- ชำระหนี้ในประเทศ 13,851.82 ล้านบาท โดยเป็นการชำระต้นเงิน 3,423 ล้านบาท และดอกเบี้ย 10,428.82 ล้านบาท
- ชำระหนี้ต่างประเทศ 80.29 ล้านบาท โดยเป็นการชำระต้นเงิน 64.16 ล้านบาท ดอกเบี้ย 14.92 ล้านบาท และค่าธรรมเนียม 1.21 ล้านบาท

### แผนภาพที่ 5 การชำระหนี้ภาครัฐในช่วง 3 เดือนที่ผ่านมาของปีงบประมาณ 2554

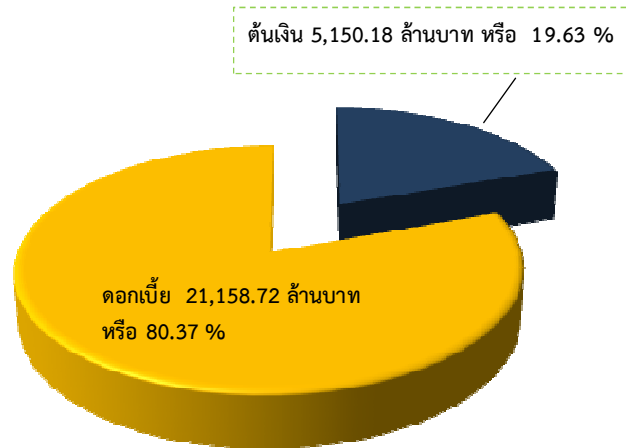


ในช่วง 3 เดือนที่ผ่านมา กระทรวงการคลังได้ชำระคืนต้นเงินกู้ ดอกเบี้ย และค่าธรรมเนียมรวม 26,328.22 ล้านบาท ดังรายละเอียดตามแผนภาพที่ 5 และ 6



## Public Debt Management and Public Debt Outstanding Monthly

แผนภาพที่ 6 สัดส่วนการชำระหนี้ภาครัฐในช่วง 3 เดือนที่ผ่านมาของปีงบประมาณ 2554





## Public Debt Management and Public Debt Outstanding Monthly

### ตารางที่ 6 รายงานหนี้สาธารณะคงค้าง ณ วันที่ 30 พฤศจิกายน 2553\*

	หน่วย: ล้านบาท				
	ณ 31 ต.ค. 2553	% GDP	ณ 30 พ.ย. 2553	% GDP	เพิ่ม/(ลด)
	(1)	(2)	(3)	(4)	(3)-(1)
<b>1. หนี้ที่รัฐบาลกู้โดยตรง (1.1 + 1.2)</b>	<b>2,891,655.40</b>	<b>28.71</b>	<b>2,904,505.81</b>	<b>28.84</b>	<b>12,850.41</b>
1.1 หนี้ต่างประเทศ	54,561.28		52,977.55		(1,583.73)
(ล้านเหรียญสหรัฐฯ)	(1,820.47)		(1,753.10)		(67.37)
1.2 หนี้ในประเทศ	2,837,094.12		2,851,528.26		14,434.14
-เงินกู้เพื่อชดเชยการขาดดุลเงินงบประมาณและการบริหารหนี้	1,415,983.44		1,416,504.39		520.95
- ระยะสั้น (ตั๋วเงินคลังและเงินกู้ระยะสั้น)	116,710.00		97,710.00		(19,000.00)
- ระยะยาว (พันธบัตรและตราสารหนี้อื่น)	1,299,273.44		1,318,794.39		19,520.95
-เงินกู้ชดเชยความเสียหายให้แก่กองทุนเพื่อการฟื้นฟูฯ	1,126,112.68		1,134,100.87		7,988.19
- FIDF 1	463,275.20		463,275.20		-
- FIDF 3	662,837.48		670,825.67		7,988.19
-เงินกู้ตามโครงการช่วยเหลือเงินกองทุน ชั้นที่ 1 และ 2	2,998.00		2,923.00		(75.00)
-เงินกู้เพื่อฟื้นฟูและเสริมสร้างความมั่นคงทางเศรษฐกิจ	292,000.00		298,000.00		6,000.00
<b>2. หนี้รัฐวิสาหกิจที่ไม่เป็นสถาบันการเงิน (2.1 + 2.2)</b>	<b>1,072,375.84</b>	<b>10.65</b>	<b>1,060,120.57</b>	<b>10.53</b>	<b>(12,255.27)</b>
2.1 หนี้ที่รัฐบาลค้ำประกัน	532,436.08		523,518.47		(8,917.61)
-หนี้ต่างประเทศ	164,767.73		158,736.14		(6,031.59)
(ล้านเหรียญสหรัฐฯ)	(5,497.57)		(5,252.81)		(244.77)
-หนี้ในประเทศ	367,668.35		364,782.33		(2,886.02)
2.2 หนี้ที่รัฐบาลไม่ค้ำประกัน	539,939.76		536,602.10		(3,337.66)
-หนี้ต่างประเทศ	139,157.49		132,777.53		(6,379.96)
(ล้านเหรียญสหรัฐฯ)	(4,643.07)		(4,393.80)		(249.27)
-หนี้ในประเทศ	400,782.27		403,824.57		3,042.30
<b>3. หนี้รัฐวิสาหกิจที่เป็นสถาบันการเงิน (รัฐบาลค้ำประกัน)</b>	<b>175,351.89</b>	<b>1.74</b>	<b>171,084.44</b>	<b>1.70</b>	<b>(4,267.45)</b>
-หนี้ต่างประเทศ	6,899.30		6,676.34		(222.96)
(ล้านเหรียญสหรัฐฯ)	(230.20)		(220.93)		(9.27)
-หนี้ในประเทศ	168,452.59		164,408.10		(4,044.49)
<b>4. หนี้กองทุนเพื่อการฟื้นฟูฯ (4.1+4.2)</b>	<b>62,092.20</b>	<b>0.62</b>	<b>30,611.16</b>	<b>0.30</b>	<b>(31,481.04)</b>
4.1 หนี้ที่รัฐบาลค้ำประกัน	30,445.18		30,445.18		-
4.2 หนี้ที่รัฐบาลไม่ค้ำประกัน	31,647.02		165.98		(31,481.04)
<b>5. หนี้หน่วยงานอื่นของรัฐ (5.1+5.2)</b>	<b>-</b>	<b>0.00</b>	<b>-</b>	<b>0.00</b>	<b>-</b>
5.1 หนี้ที่รัฐบาลค้ำประกัน	-		-		-
5.2 หนี้ที่รัฐบาลไม่ค้ำประกัน	-		-		-
<b>รวม (1+2+3+4+5)</b>	<b>4,201,475.33</b>	<b>41.71</b>	<b>4,166,321.98</b>	<b>41.36</b>	<b>(35,153.35)</b>
อัตราแลกเปลี่ยนบาทต่อเหรียญสหรัฐฯ (ณ วันทำการสุดท้ายของเดือน)	29.9710		30.2193		

\*หมายเหตุ: 1. ประมาณการ GDP ปี 2553 เท่ากับ 10,072.3 พันล้านบาท (สศช. ณ 22 พ.ย. 2553)  
 2. อัตราแลกเปลี่ยนเงินตราต่างประเทศของธนาคารแห่งประเทศไทยเป็นอัตราเฉลี่ยระหว่างอัตราซื้อและขาย ณ วันทำการสุดท้ายของเดือน  
 3. ตัวเลขในตารางเป็นตัวเลขเบื้องต้น (Preliminary) และไม่รวมหนี้ของ SPV จำนวน 23,999.90 ล้านบาท ที่รัฐบาลมีภาระผูกพันต้องจ่ายภายใต้สัญญาเช่าพื้นที่อาคารสัญญาบริการจัดหาเฟอร์นิเจอร์ และสัญญาโอนสิทธิเรียกร้องของโครงการศูนย์ราชการกรุงเทพมหานคร ถ. แจ้งวัฒนะ



ยอดหนี้สาธารณะคงค้าง ณ วันที่ 30 พฤศจิกายน 2553 มีจำนวน 4,166,321.98 ล้านบาท หรือคิดเป็นร้อยละ 41.36 ของ GDP โดยเป็นหนี้ที่รัฐบาลกู้โดยตรง 2,904,505.81 ล้านบาท หนี้รัฐวิสาหกิจที่ไม่เป็นสถาบันการเงิน 1,060,120.57 ล้านบาท หนี้รัฐวิสาหกิจที่เป็นสถาบันการเงินที่รัฐบาลค้ำประกัน 171,084.44 ล้านบาท และหนี้กองทุนเพื่อการฟื้นฟูและพัฒนาระบบสถาบันการเงิน 30,611.16 ล้านบาท เมื่อเปรียบเทียบกับเดือนก่อนหน้า หนี้สาธารณะลดลงสุทธิ 35,153.35 ล้านบาท โดยหนี้รัฐวิสาหกิจที่ไม่เป็นสถาบันการเงิน หนี้รัฐวิสาหกิจที่เป็นสถาบันการเงิน (รัฐบาลค้ำประกัน) และหนี้กองทุนเพื่อการฟื้นฟูฯ ลดลง 12,255.27 ล้านบาท 4,267.45 ล้านบาท และ 31,481.04 ล้านบาท ตามลำดับ โดยหนี้ที่รัฐบาลกู้โดยตรงเพิ่มขึ้น 12,850.41 ล้านบาท ส่วนหน่วยงานอื่นของรัฐนั้น ไม่มีหนี้คงค้าง รายละเอียดปรากฏตามตารางที่ 6 โดยรายละเอียดการเปลี่ยนแปลงของหนี้สาธารณะ มีดังนี้

### 1. หนี้ที่รัฐบาลกู้โดยตรง

#### 1.1 หนี้ในประเทศ

หนี้ที่รัฐบาลกู้โดยตรง เมื่อเปรียบเทียบกับเดือนก่อนหน้าเพิ่มขึ้น 12,850.41 ล้านบาท โดยที่สำคัญเกิดจาก

- การกู้เงินเพื่อชดเชยการขาดดุลงบประมาณ 20,020.95 ล้านบาท
- การกู้เงินเพื่อปรับโครงสร้างหนี้กองทุนเพื่อการฟื้นฟูและพัฒนาระบบสถาบันการเงิน ระยะที่ 2 พ.ศ. 2545 (FIDF 3) โดยการออกพันธบัตรรัฐบาล 12,000 ล้านบาทโดยนำเงินที่ได้ไปชำระคืนเงินกู้ระยะสั้นของ FIDF 3 จำนวน 4,011.81 ล้านบาท และส่วนที่เหลือจะนำไปชำระคืนเงินทวงจ่ายจากบัญชีเงินฝากกระทรวงการคลัง (Premium FIDF1 และ FIDF 3) ต่อไป
- การเบิกเงินกู้ภายใต้พระราชกำหนดให้อำนาจกระทรวงการคลังกู้เงินเพื่อฟื้นฟูและเสริมสร้างความมั่นคงทางเศรษฐกิจ พ.ศ. 2552 เพื่อดำเนินการตามแผนปฏิบัติการไทยเข้มแข็ง 2555 จำนวน 6,000 ล้านบาท

#### 1.2 หนี้ต่างประเทศ

หนี้ที่รัฐบาลกู้โดยตรงลดลงจากเดือนก่อน 1,583.73 ล้านบาท และเมื่อคิดในรูปเงินเหรียญสหรัฐ ลดลง 67.37 ล้านเหรียญสหรัฐ เนื่องจาก

- ผลจากอัตราแลกเปลี่ยนทำให้ยอดหนี้คงค้างในรูปเงินเหรียญสหรัฐ ลดลง 65.70 ล้านเหรียญสหรัฐ
- สกุลเงินยูโรได้มีการไถ่ถอนประมาณ 0.94 ล้านยูโร หรือคิดเป็น 1.25 ล้านเหรียญสหรัฐ
- สกุลเงินเยนได้มีการเบิกจ่ายประมาณ 25.48 ล้านเยน หรือคิดเป็น 0.29 ล้านเหรียญสหรัฐ
- สกุลเงินเหรียญสหรัฐได้มีการไถ่ถอนประมาณ 0.71 ล้านเหรียญสหรัฐ

โดยมีรายละเอียดหนี้ต่างประเทศที่รัฐบาลกู้โดยตรงในสกุลเงินต่างๆ ปรากฏตามตารางที่ 7

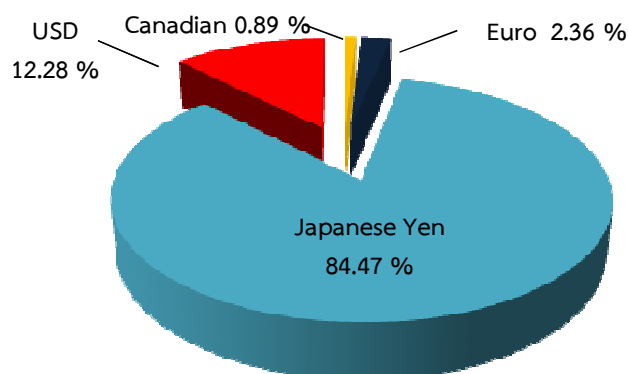


## ตารางที่ 7 การเปลี่ยนแปลงของหนี้ที่รัฐบาลกู้โดยตรง

Currency (Million)	ต.ค. 53	พ.ย. 53	เพิ่ม/(ลด)
Canadian	15.82	15.82	-
Euro	32.50	31.56	(0.94)
Japanese Yen	124,558.76	124,584.24	25.48
USD	216.04	215.33	(0.71)

ทั้งนี้ หากพิจารณาในรูปเงินเหรียญสหรัฐ หนี้ที่รัฐบาลกู้โดยตรงจำแนกเป็นสกุลเงินต่างๆ ปรากฏตามแผนภาพที่ 7

## แผนภาพที่ 7 หนี้ที่รัฐบาลกู้โดยตรงจำแนกเป็นสกุลเงินต่างๆ



## 2. หนี้รัฐวิสาหกิจที่ไม่เป็นสถาบันการเงิน

### 2.1 หนี้ในประเทศ

2.1.1 หนี้ที่รัฐบาลค้ำประกัน เมื่อเปรียบเทียบกับเดือนก่อนหน้าลดลง 2,886.02 ล้านบาท โดยเกิดจาก

- องค์การขนส่งมวลชนกรุงเทพ และบริษัท ปตท. จำกัด (มหาชน) ได้ไถ่ถอนพันธบัตรรวม 2,000 ล้านบาท
- รัฐวิสาหกิจที่รัฐบาลค้ำประกันมีการเบิกจ่ายจากแหล่งเงินกู้ต่างๆ น้อยกว่าชำระคืนต้นเงินกู้ 886.02 ล้านบาท

2.1.2 หนี้ที่รัฐบาลไม่ค้ำประกัน เมื่อเปรียบเทียบกับเดือนก่อนหน้าเพิ่มขึ้น 3,042.30 ล้านบาท โดยเกิดจาก



- การไฟฟ้าส่วนภูมิภาคได้ไถ่ถอนพันธบัตร 90 ล้านบาท
- รัฐวิสาหกิจที่รัฐบาลไม่ค้ำประกันมีการเบิกจ่ายจากแหล่งเงินกู้ต่างๆ น้อยกว่าชำระคืนต้นเงินกู้ 224.20 ล้านบาท
- บริษัท ปตท. จำกัด (มหาชน) ได้ทำการยกเลิกสัญญาแลกเปลี่ยนสกุลเงินเหรียญสหรัฐจำนวน 100 ล้านเหรียญสหรัฐ โดยแปลงกลับมาเป็นสกุลเงินบาท 3,356.50 ล้านบาท

### 2.2 หนี้ต่างประเทศ

2.2.1 หนี้ที่รัฐบาลค้ำประกันลดลงจากเดือนก่อน 6,031.59 ล้านบาท และเมื่อคิดในรูปเงินเหรียญสหรัฐ ลดลง 244.77 ล้านเหรียญสหรัฐ เนื่องจาก

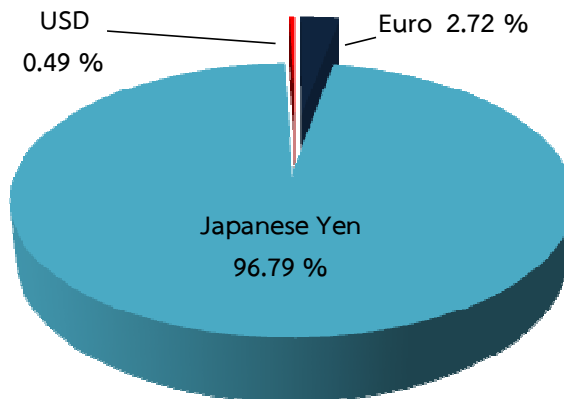
- ผลจากอัตราแลกเปลี่ยนทำให้ยอดหนี้คงค้างในรูปเงินเหรียญสหรัฐ ลดลง 225.90 ล้านเหรียญสหรัฐ
- สกุลเงินเยนได้มีการเบิกจ่ายน้อยกว่าการไถ่ถอนประมาณ 1,367.12 ล้านเยน หรือคิดเป็น 16.67 ล้านเหรียญสหรัฐ
- สกุลเงินเหรียญสหรัฐได้มีการไถ่ถอนประมาณ 2.20 ล้านเหรียญสหรัฐ โดยรายละเอียดหนี้ต่างประเทศรัฐวิสาหกิจที่ไม่เป็นสถาบันการเงิน (รัฐบาลค้ำประกัน) ในสกุลเงินต่างๆ ปรากฏตามตารางที่ 8

### ตารางที่ 8 การเปลี่ยนแปลงของหนี้รัฐวิสาหกิจที่ไม่เป็นสถาบันการเงิน (รัฐบาลค้ำประกัน)

Currency (Million)	ต.ค. 53	พ.ย. 53	เพิ่ม/(ลด)
Euro	109.00	109.00	-
Japanese Yen	429,110.78	427,743.66	(1,367.12)
USD	27.72	25.52	(2.20)

ทั้งนี้ หากพิจารณาในรูปเงินเหรียญสหรัฐ หนี้รัฐวิสาหกิจที่ไม่เป็นสถาบันการเงิน (รัฐบาลค้ำประกัน) จำแนกเป็นสกุลเงินต่างๆ ปรากฏตามแผนภาพที่ 8

แผนภาพที่ 8 หนี้รัฐวิสาหกิจที่ไม่เป็นสถาบันการเงิน (รัฐบาลค้ำประกัน) จำแนกเป็นสกุลเงินต่างๆ



2.2.2 หนี้ที่รัฐบาลไม่ค้ำประกันลดลงจากเดือนก่อน 6,379.96 ล้านบาท และเมื่อคิดในรูปเงินเหรียญสหรัฐ ลดลง 249.27 ล้านดอลลาร์ เนื่องจาก

- ผลจากอัตราแลกเปลี่ยนทำให้ยอดหนี้คงค้างในรูปเงินเหรียญสหรัฐ ลดลง 128.56 ล้านดอลลาร์

- สกุลเงินยูโรได้มีการไถ่ถอนประมาณ 8.81 ล้านยูโร หรือคิดเป็น 11.56 ล้านดอลลาร์

- สกุลเงินเยนได้มีการไถ่ถอนประมาณ 769.45 ล้านเยน หรือคิดเป็น 9.15 ล้านดอลลาร์

- บริษัท ปตท. (จำกัด) มหาชน ได้ทำการยกเลิกสัญญาแลกเปลี่ยนสกุลเงินเหรียญสหรัฐ จำนวน 100 ล้านดอลลาร์ โดยแปลงกลับมาเป็นสกุลเงินบาท 3,356.50 ล้านบาท

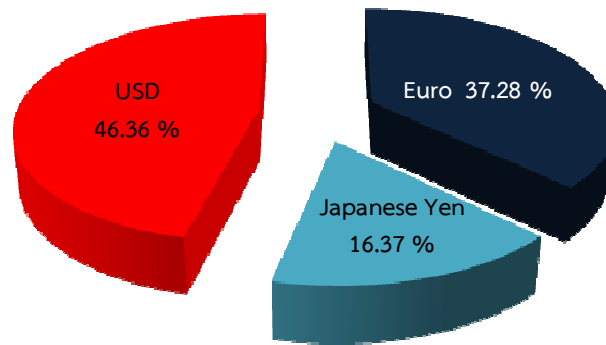
โดยรายละเอียดหนี้ต่างประเทศรัฐวิสาหกิจที่ไม่เป็นสถาบันการเงิน (รัฐบาลไม่ค้ำประกัน) ในสกุลเงินต่างๆ ปรากฏตามตารางที่ 9

ตารางที่ 9 การเปลี่ยนแปลงของหนี้รัฐวิสาหกิจที่ไม่เป็นสถาบันการเงิน (รัฐบาลไม่ค้ำประกัน)

Currency (Million)	ต.ค. 53	พ.ย. 53	เพิ่ม/(ลด)
Euro	1,256.55	1,247.74	(8.81)
Japanese Yen	61,265.74	60,496.29	(769.45)
USD	2,136.86	2,036.86	(100.00)

ทั้งนี้ หากพิจารณาในรูปเงินเหรียญสหรัฐ หนี้รัฐวิสาหกิจที่ไม่เป็นสถาบันการเงิน (รัฐบาลไม่ค้ำประกัน) จำแนกเป็นสกุลเงินต่างๆ ปรากฏตามแผนภาพที่ 9

แผนภาพที่ 9 หนี้รัฐวิสาหกิจที่ไม่เป็นสถาบันการเงิน (รัฐบาลไม่ค้ำประกัน) จำแนกเป็นสกุลเงินต่างๆ



3. หนี้รัฐวิสาหกิจที่เป็นสถาบันการเงิน (รัฐบาลค้ำประกัน)

3.1 หนี้ในประเทศ

หนี้รัฐวิสาหกิจที่เป็นสถาบันการเงิน (รัฐบาลค้ำประกัน) เมื่อเปรียบเทียบกับเดือนก่อนหน้า ลดลง 4,044.49 ล้านบาท โดยเกิดจาก

- ธนาคารอาคารสงเคราะห์ได้ไถ่ถอนพันธบัตร 1,000 ล้านบาท
- รัฐวิสาหกิจที่เป็นสถาบันการเงิน (รัฐบาลค้ำประกัน) มีการชำระคืนต้นเงินกู้ 3,044.49 ล้านบาท

3.2 หนี้ต่างประเทศ

หนี้รัฐวิสาหกิจที่เป็นสถาบันการเงิน (รัฐบาลค้ำประกัน) ลดลงจากเดือนก่อน 222.96 ล้านบาท และเมื่อคิดในรูปเงินเหรียญสหรัฐ ลดลง 9.27 ล้านดอลลาร์ เนื่องจาก

- ผลจากอัตราแลกเปลี่ยนเงินทำให้ยอดหนี้คงค้างในรูปเงินเหรียญสหรัฐ ลดลง 7.98 ล้านดอลลาร์

- สกุลเงินเหรียญสหรัฐได้มีการไถ่ถอนประมาณ 1.29 ล้านดอลลาร์

โดยรายละเอียดหนี้ต่างประเทศรัฐวิสาหกิจที่เป็นสถาบันการเงิน (รัฐบาลค้ำประกัน) ในสกุลเงินต่างๆ ปรากฏตามตารางที่ 10

ตารางที่ 10 การเปลี่ยนแปลงของหนี้รัฐวิสาหกิจที่เป็นสถาบันการเงิน (รัฐบาลค้ำประกัน)

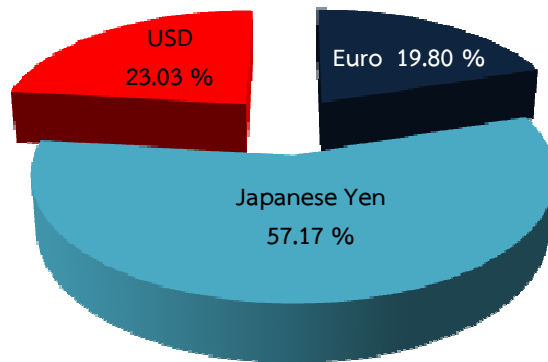
Currency (Million)	ต.ค. 53	พ.ย. 53	เพิ่ม/(ลด)
Euro	33.32	33.32	-
Japanese Yen	10,625.93	10,625.93	-
USD	52.18	50.89	(1.29)



## Public Debt Management and Public Debt Outstanding Monthly

ทั้งนี้ หากพิจารณาในรูปเงินเหรียญสหรัฐหนี้รัฐวิสาหกิจที่เป็นสถาบันการเงิน (รัฐบาลค้ำประกัน) จำแนกเป็นสกุลเงินต่างๆ ปรากฏตามแผนภาพที่ 10

แผนภาพที่ 10 หนี้รัฐวิสาหกิจที่เป็นสถาบันการเงิน (รัฐบาลค้ำประกัน) จำแนกเป็นสกุลเงินต่างๆ



#### 4. หนี้กองทุนเพื่อการฟื้นฟูฯ

หนี้กองทุนเพื่อการฟื้นฟูฯ เมื่อเปรียบเทียบกับเดือนก่อนหน้าลดลง 31,481.04 ล้านบาท เนื่องจากการไถ่ถอนพันธบัตรในส่วนที่รัฐบาลไม่ค้ำประกันจำนวน 31,000 ล้านบาท และการลดลงของหนี้สินหมุนเวียน

หนี้สาธารณะ จำนวน 4,166,321.98 ล้านบาท แบ่งออกเป็นหนี้ต่างประเทศ 351,167.56 ล้านบาท หรือร้อยละ 8.43 และหนี้ในประเทศ 3,815,154.42 ล้านบาท หรือร้อยละ 91.57 ของยอดหนี้สาธารณะคงค้าง และเป็นหนี้ระยะยาว 4,048,819.51 ล้านบาท หรือร้อยละ 97.18 และหนี้ระยะสั้น 117,502.47 ล้านบาท หรือร้อยละ 2.82 ของยอดหนี้สาธารณะคงค้าง รายละเอียดปรากฏตามตารางที่ 11 และ 12 ตามลำดับ

ตารางที่ 11 สัดส่วนหนี้ต่างประเทศและหนี้ในประเทศ

	หนี้สาธารณะ	หนี้ต่างประเทศ		หนี้ในประเทศ	
	(ล้านบาท)	(ล้านบาท)	%	(ล้านบาท)	%
1. หนี้ที่รัฐบาลกู้โดยตรง	2,904,505.81	52,977.55	1.82	2,851,528.26	98.18
2. หนี้รัฐวิสาหกิจที่ไม่เป็นสถาบันการเงิน	1,060,120.57	291,513.67	27.50	768,606.90	72.50
3. หนี้รัฐวิสาหกิจที่เป็นสถาบันการเงิน (รัฐบาลค้ำประกัน)	171,084.44	6,676.34	3.90	164,408.10	96.10
4. หนี้สินของกองทุนเพื่อการฟื้นฟูฯ	30,611.16	-	-	30,611.16	100.00
5. หนี้หน่วยงานอื่นของรัฐ	-	-	-	-	-
<b>รวม</b>	<b>4,166,321.98</b>	<b>351,167.56</b>	<b>8.43</b>	<b>3,815,154.42</b>	<b>91.57</b>

หมายเหตุ : อัตราแลกเปลี่ยนบาทต่อเหรียญสหรัฐฯ ณ วันทำการสุดท้ายของเดือนเท่ากับ 30.2193



## Public Debt Management and Public Debt Outstanding Monthly

ตารางที่ 12 สัดส่วนหนี้ระยะยาวและหนี้ระยะสั้น

	หนี้สาธารณะ	หนี้ระยะยาว		หนี้ระยะสั้น	
	(ล้านบาท)	(ล้านบาท)	%	(ล้านบาท)	%
1. หนี้รัฐบาลกู้โดยตรง	2,904,505.81	2,806,795.81	96.64	97,710.00	3.36
2. หนี้รัฐวิสาหกิจที่ไม่เป็นสถาบันการเงิน	1,060,120.57	1,041,915.45	98.28	18,205.12	1.72
3. หนี้รัฐวิสาหกิจที่เป็นสถาบันการเงิน (รัฐบาลค้ำประกัน)	171,084.44	169,550.06	99.10	1,534.38	0.90
4. หนี้สินของกองทุนเพื่อการฟื้นฟูฯ	30,611.16	30,558.19	99.83	52.97	0.17
5. หนี้หน่วยงานอื่นของรัฐ	-	-	-	-	-
รวม	4,166,321.98	4,048,819.51	97.18	117,502.47	2.82

หมายเหตุ: การนำข้อมูลและ/หรือบทวิเคราะห์ของสำนักงานบริหารหนี้สาธารณะไปใช้และ/หรือเผยแพร่ต่อ ขอความร่วมมืออ้างแหล่งที่มาของข้อมูลด้วย

ส่วนวิจัยนโยบายหนี้สาธารณะ สำนักนโยบายและแผน

สำนักงานบริหารหนี้สาธารณะ โทร. 0 2265 8050 ต่อ 5512