



Public Debt Management and Public Debt Outstanding Monthly

นายจักรกฤศม์ พาราพันธกุล ผู้อำนวยการสำนักงานบริหารหนี้สาธารณะ ขอสรุปผลการดำเนินการบริหารจัดการหนี้ภาครัฐ ประจำเดือนมกราคม 2554 พร้อมทั้งรายงานสถานะหนี้สาธารณะคงค้าง ณ สิ้นเดือนธันวาคม 2553 ดังนี้

ผลการบริหารจัดการหนี้ภาครัฐ

1. การกู้เงินภาครัฐ

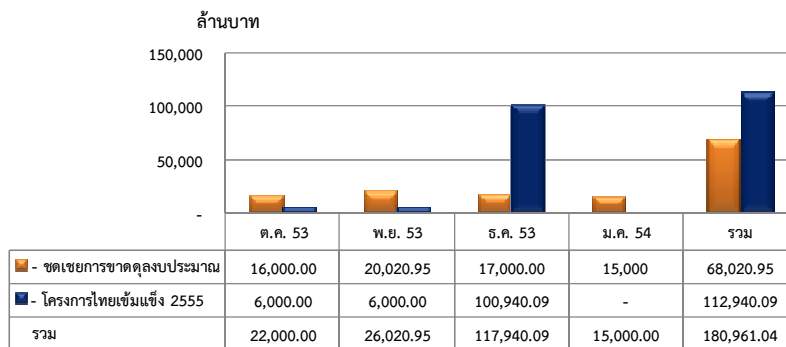
1.1 ผลการกู้เงินในประเทศของรัฐบาล

ตารางที่ 1	
การกู้เงินในประเทศของรัฐบาล เดือน ม.ค. 54 หน่วย: ล้านบาท	
ขดเคยการขาดดุล	15,000.00
- พันธบัตรรัฐบาล	15,000.00
- พันธบัตรออมทรัพย์	-
รวม	15,000.00

การกู้เงินในประเทศของรัฐบาลในเดือนมกราคม 2554

ในเดือนมกราคม 2554 กระทรวงการคลังได้กู้เงินเพื่อชดเชยการขาดดุลงบประมาณ โดยการออกพันธบัตรรัฐบาลจำนวน 15,000 ล้านบาท

แผนภาพที่ 1 การกู้เงินของรัฐบาลในช่วง 4 เดือนที่ผ่านมาของปีงบประมาณ 2554



ในช่วง 4 เดือนที่ผ่านมา รัฐบาลได้ทำการกู้เงินรวม 180,961.04 ล้านบาท โดยแบ่งเป็น

1. การกู้เงินเพื่อชดเชยการขาดดุลงบประมาณ 68,020.95 ล้านบาท

2. การเบิกจ่ายเงินกู้ภายใต้พระราชกำหนดให้อำนาจกระทรวงการคลังกู้เงินเพื่อฟื้นฟูและเสริมสร้างความมั่นคงทางเศรษฐกิจ พ.ศ. 2552 เพื่อดำเนินการตามแผนปฏิบัติการไทยเข้มแข็ง 2555 จำนวน 112,940.09 ล้านบาท

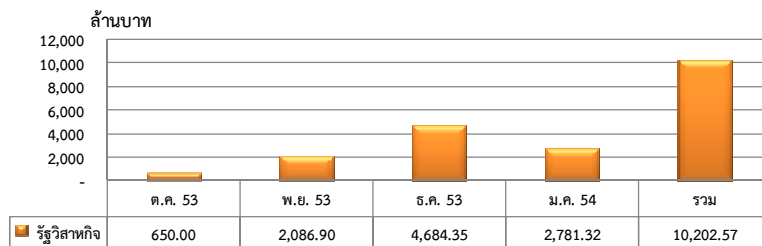
1.2 ผลการกู้เงินในประเทศของรัฐวิสาหกิจ

การกู้เงินในประเทศของรัฐวิสาหกิจในเดือนมกราคม 2554

ในเดือนมกราคม 2554 รัฐวิสาหกิจได้กู้เงินในประเทศรวมกันทั้งสิ้น 2,781.32 ล้านบาท ลดลงจากเดือนก่อน 1,903.03 ล้านบาท ซึ่งส่งผลให้การกู้เงินในประเทศของรัฐวิสาหกิจในช่วง 4 เดือนที่ผ่านมา มีจำนวนรวม 10,202.57 ล้านบาท โดยมีรายละเอียดปรากฏตามตารางที่ 2 และแผนภาพที่ 2 ตามลำดับ

ตารางที่ 2			
ผลการกู้เงินในประเทศของรัฐวิสาหกิจ เดือน ม.ค. 54			
			หน่วย: ล้านบาท
หน่วยงาน	เงินกู้ตามโครงการ	เงินทุนหมุนเวียนและอื่นๆ	รวม
1. องค์การขนส่งมวลชนกรุงเทพ		609.36	609.36
2. การไฟฟ้าส่วนภูมิภาค		2,171.96	2,171.96
รวม	-	2,781.32	2,781.32

แผนภาพที่ 2 การกู้เงินในประเทศของรัฐวิสาหกิจในช่วง 4 เดือนที่ผ่านมาของปีงบประมาณ 2554



2. การปรับโครงสร้างหนี้ในประเทศ

2.1 การปรับโครงสร้างหนี้ในประเทศของรัฐวิสาหกิจ

การปรับโครงสร้างหนี้ในประเทศของรัฐวิสาหกิจในเดือนมกราคม 2554

ในเดือนมกราคม 2554 กระทรวงการคลังได้ดำเนินการปรับโครงสร้างหนี้พันธบัตรที่ออกภายใต้ พ.ร.ก. ช่วยเหลือกองทุนเพื่อการฟื้นฟูฯ ระยะที่สอง (FIDF 3) โดยการปรับโครงสร้างหนี้ที่ครบกำหนดไถ่ถอนรวม 32,000 ล้านบาท

2.1.1 พันธบัตรรัฐบาลที่ครบกำหนดไถ่ถอนในวันที่ 10 มกราคม 2554 จำนวน 30,000 ล้านบาท โดยการออกพันธบัตรรัฐบาล 10,000 ล้านบาท กู้เงินระยะสั้นจากสถาบันการเงิน จำนวน 10,000 ล้านบาท ส่วนที่เหลือ จำนวน 10,000 ล้านบาท ได้ตรงจ่ายจากบัญชีเงินฝากกระทรวงการคลัง (Premium FIDF 1 และ FIDF 3)

2.1.2 พันธบัตรออมทรัพย์ที่ครบกำหนดไถ่ถอนในวันที่ 15 มกราคม 2554 จำนวน 2,000 ล้านบาท โดยตรงจ่ายจากบัญชีเงินฝากกระทรวงการคลัง (Premium FIDF 1 และ FIDF 3)



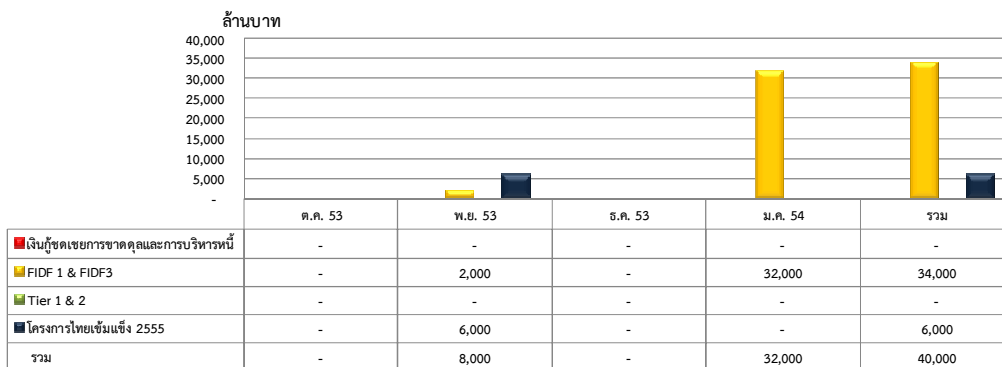
Public Debt Management and Public Debt Outstanding Monthly

ตารางที่ 3 การปรับโครงสร้างหนี้ในประเทศของรัฐบาลเดือน ม.ค. 2554 หน่วย : ล้านบาท	
การปรับโครงสร้างหนี้ในประเทศ	ม.ค. 54
1. เงินกู้ชุดเซกการขาดดุลงบประมาณและการบริหารหนี้	-
- Roll over	-
- Refinance/Prepayment/Swap	-
2. เงินกู้ชุดใช้ความเสียหายให้กองทุนเพื่อการฟื้นฟูฯ	32,000.00
FIDF 1	-
FIDF 3	32,000.00
3. พันธบัตรโครงการช่วยเพิ่มเงินกองทุนชั้นที่ 1 และ 2	-
4. เงินกู้ตามพระราชกำหนดให้อำนาจกระทรวงการคลังกู้เงินเพื่อฟื้นฟูและเสริมสร้างความมั่นคงทางเศรษฐกิจ พ.ศ. 2552	-
รวม	32,000.00

การปรับโครงสร้างหนี้ในประเทศของรัฐบาลในช่วง 4 เดือนที่ผ่านมา

ในช่วง 4 เดือนที่ผ่านมาของปีงบประมาณ 2554 กระทรวงการคลังดำเนินการปรับโครงสร้างหนี้ในประเทศเป็นวงเงินรวมทั้งสิ้น 40,000 ล้านบาท โดยเป็นการปรับโครงสร้างเงินกู้ชุดใช้ความเสียหายให้กองทุนเพื่อการฟื้นฟูฯ FIDF 3 จำนวน 34,000 ล้านบาท และโครงการไทยเข้มแข็ง 2555 จำนวน 6,000 ล้านบาท

แผนภาพที่ 3 การปรับโครงสร้างหนี้ในประเทศของรัฐบาลในช่วง 3 เดือนที่ผ่านมา



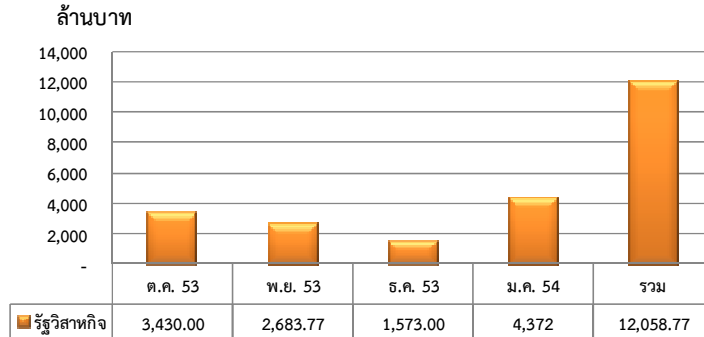
2.2 การปรับโครงสร้างหนี้ในประเทศของรัฐวิสาหกิจ

การปรับโครงสร้างหนี้ในประเทศของรัฐวิสาหกิจในเดือนมกราคม 2554

ในเดือนมกราคม 2554 รัฐวิสาหกิจได้ปรับโครงสร้างหนี้ในประเทศรวมกันเป็นเงิน 4,372 ล้านบาท เพิ่มขึ้นจากเดือนก่อนหน้า 2,799 ล้านบาท ซึ่งส่งผลให้การปรับโครงสร้างหนี้ในประเทศของรัฐวิสาหกิจในช่วง 4 เดือนที่ผ่านมา มีจำนวนรวม 12,058.77 ล้านบาท โดยมีรายละเอียดปรากฏตามตารางที่ 4 และแผนภาพที่ 4 ตามลำดับ

ตารางที่ 4 การปรับโครงสร้างหนี้ในประเทศของรัฐวิสาหกิจ เดือน ม.ค. 54 หน่วย: ล้านบาท			
หน่วยงาน	การกู้ใหม่มาชำระหนี้เดิม (Refinance)	การขยายอายุสัญญาเงินกู้ (Roll Over)	รวม
1. องค์การขนส่งมวลชนกรุงเทพ	-	1,210.00	1,210.00
2. การรถไฟแห่งประเทศไทย	-	1,162.00	1,162.00
3. ธนาคารอาคารสงเคราะห์	-	2,000.00	2,000.00
รวม	-	4,372.00	4,372.00

แผนภาพที่ 4 การปรับโครงสร้างหนี้ในประเทศของรัฐวิสาหกิจในช่วง 4 เดือนที่ผ่านมา



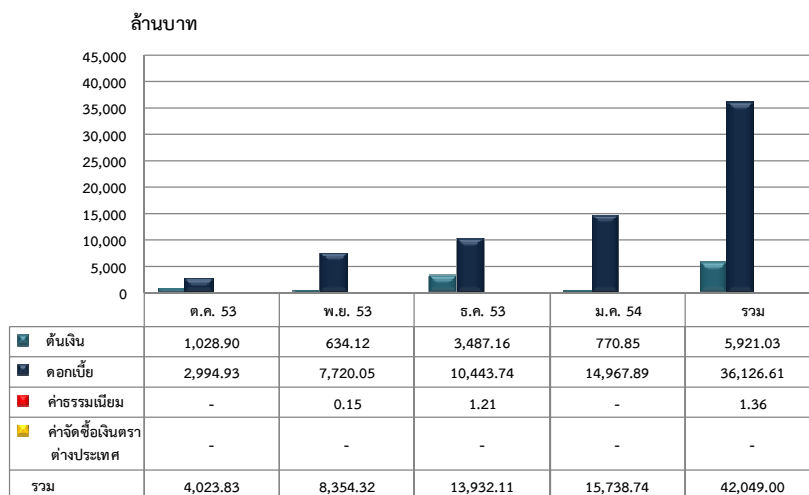
3. การชำระหนี้ภาครัฐ

ตารางที่ 5 การชำระหนี้ภาครัฐเดือน ม.ค. 2554		หน่วย : ล้านบาท
การชำระหนี้ภาครัฐ	ม.ค. 54	ต.ค. 53 - ม.ค. 54
การชำระหนี้จากเงินงบประมาณ	15,738.74	42,049.00
- ต้นเงิน	770.85	5,921.03
- ดอกเบี้ย	14,967.89	36,126.61
- ค่าธรรมเนียม	-	1.36
- ค่าจัดซื้อเงินตราต่างประเทศ	-	-

ในเดือนมกราคม 2554 กระทรวงการคลังได้ดำเนินการชำระหนี้โดยใช้เงินงบประมาณ รวม 15,738.74 ล้านบาท ดังนี้

- ชำระหนี้ในประเทศ 15,516.41 ล้านบาท โดยเป็นการชำระต้นเงิน 621.03 ล้านบาท และดอกเบี้ย 14,895.38 ล้านบาท
- ชำระหนี้ต่างประเทศ 222.33 ล้านบาท โดยเป็นการชำระต้นเงิน 149.82 ล้านบาท ดอกเบี้ย 72.51 ล้านบาท

แผนภาพที่ 5 การชำระหนี้ภาครัฐในช่วง 4 เดือนที่ผ่านมาของปีงบประมาณ 2554

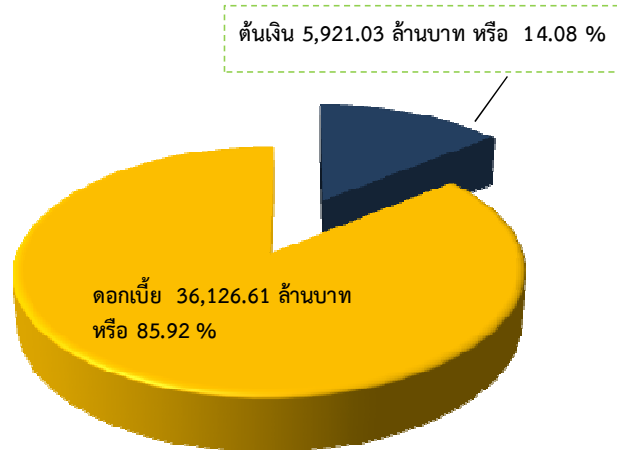


ในช่วง 4 เดือนที่ผ่านมา กระทรวงการคลังได้ชำระคืนต้นเงินกู้ ดอกเบี้ย และค่าธรรมเนียมรวม 42,049 ล้านบาท ดังรายละเอียดตามแผนภาพที่ 5 และ 6



Public Debt Management and Public Debt Outstanding Monthly

แผนภาพที่ 6 สัดส่วนการชำระหนี้ภาครัฐในช่วง 4 เดือนที่ผ่านมาของปีงบประมาณ 2554





Public Debt Management and Public Debt Outstanding Monthly

ตารางที่ 6 รายงานหนี้สาธารณะคงค้าง ณ วันที่ 31 ธันวาคม 2553*

	หน่วย: ล้านบาท				
	ณ 30 พ.ย. 2553	% GDP	ณ 31 ธ.ค. 2553	% GDP	เพิ่ม/(ลด)
	(1)	(2)	(3)	(4)	(3)-(1)
1. หนี้ที่รัฐบาลกู้โดยตรง (1.1 + 1.2)	2,904,505.81	28.84	3,002,422.91	29.81	97,917.10
1.1 หนี้ต่างประเทศ	52,977.55		54,377.56		1,400.01
(ล้านเหรียญสหรัฐฯ)	(1,753.10)		(1,803.49)		50.39
1.2 หนี้ในประเทศ	2,851,528.26		2,948,045.35		96,517.09
-เงินกู้เพื่อชดเชยการขาดดุลเงินงบประมาณและการบริหารหนี้	1,416,504.39		1,407,004.39		(9,500.00)
- ระยะสั้น (ตั๋วเงินคลังและเงินกู้ระยะสั้น)	97,710.00		71,710.00		(26,000.00)
- ระยะยาว (พันธบัตรและตราสารหนี้อื่น)	1,318,794.39		1,335,294.39		16,500.00
-เงินกู้ชดเชยความเสียหายให้แก่กองทุนเพื่อการฟื้นฟูฯ	1,134,100.87		1,142,100.87		8,000.00
- FIDF 1	463,275.20		463,275.20		-
- FIDF 3	670,825.67		678,825.67		8,000.00
-เงินกู้ตามโครงการช่วยเหลือเพิ่มเงินกองทุน ชั้นที่ 1 และ 2	2,923.00		-		(2,923.00)
-เงินกู้เพื่อฟื้นฟูและเสริมสร้างความมั่นคงทางเศรษฐกิจ	298,000.00		398,940.09		100,940.09
2. หนี้รัฐวิสาหกิจที่ไม่เป็นสถาบันการเงิน (2.1 + 2.2)	1,060,120.57	10.53	1,078,805.56	10.71	18,684.99
2.1 หนี้ที่รัฐบาลค้ำประกัน	523,518.47		520,197.18		(3,321.29)
-หนี้ต่างประเทศ	158,736.14		163,981.10		5,244.96
(ล้านเหรียญสหรัฐฯ)	(5,252.81)		(5,438.61)		185.80
-หนี้ในประเทศ	364,782.33		356,216.08		(8,566.25)
2.2 หนี้ที่รัฐบาลไม่ค้ำประกัน	536,602.10		558,608.38		22,006.28
-หนี้ต่างประเทศ	132,777.53		132,675.88		(101.65)
(ล้านเหรียญสหรัฐฯ)	(4,393.80)		(4,400.34)		6.54
-หนี้ในประเทศ	403,824.57		425,932.50		22,107.93
3. หนี้รัฐวิสาหกิจที่เป็นสถาบันการเงิน (รัฐบาลค้ำประกัน)	171,084.44	1.70	168,092.18	1.67	(2,992.26)
-หนี้ต่างประเทศ	6,676.34		6,774.08		97.74
(ล้านเหรียญสหรัฐฯ)	(220.93)		(224.67)		3.74
-หนี้ในประเทศ	164,408.10		161,318.10		(3,090.00)
4. หนี้กองทุนเพื่อการฟื้นฟูฯ (4.1+4.2)	30,611.16	0.30	30,583.00	0.30	(28.16)
4.1 หนี้ที่รัฐบาลค้ำประกัน	30,445.18		30,445.18		-
4.2 หนี้ที่รัฐบาลไม่ค้ำประกัน	165.98		137.82		(28.16)
5. หนี้หน่วยงานอื่นของรัฐ (5.1+5.2)	-	0.00	-	0.00	-
5.1 หนี้ที่รัฐบาลค้ำประกัน	-		-		-
5.2 หนี้ที่รัฐบาลไม่ค้ำประกัน	-		-		-
รวม (1+2+3+4+5)	4,166,321.98	41.36	4,279,903.65	42.49	113,581.67
อัตราแลกเปลี่ยนบาทต่อเหรียญสหรัฐฯ (ณ วันทำการสุดท้ายของเดือน)	30.2193		30.1513		

*หมายเหตุ: 1. ประมาณการ GDP ปี 2553 เท่ากับ 10,072.3 พันล้านบาท (สศช. ณ 22 พ.ย. 2553)
 2. อัตราแลกเปลี่ยนเงินตราต่างประเทศของธนาคารแห่งประเทศไทยเป็นอัตราเฉลี่ยระหว่างอัตราซื้อและขาย ณ วันทำการสุดท้ายของเดือน
 3. ตัวเลขในตารางเป็นตัวเลขเบื้องต้น (Preliminary) และไม่รวมหนี้ของ SPV จำนวน 23,999.90 ล้านบาท ที่รัฐบาลมีภาระผูกพันต้องจ่ายภายใต้สัญญาเช่าพื้นที่อาคารสัญญาบริการจัดหาเฟอร์นิเจอร์ และสัญญาโอนสิทธิเรียกร้องของโครงการศูนย์ราชการกรุงเทพมหานคร ถ. แจ้งวัฒนะ



ยอดหนี้สาธารณะคงค้าง ณ วันที่ 31 ธันวาคม 2553 มีจำนวน 4,279,903.65 ล้านบาท หรือคิดเป็นร้อยละ 42.49 ของ GDP โดยเป็นหนี้ที่รัฐบาลกู้โดยตรง 3,002,422.91 ล้านบาท หนี้รัฐวิสาหกิจที่ไม่เป็นสถาบันการเงิน 1,078,805.56 ล้านบาท หนี้รัฐวิสาหกิจที่เป็นสถาบันการเงินที่รัฐบาลค้ำประกัน 168,092.18 ล้านบาท และหนี้กองทุนเพื่อการฟื้นฟูและพัฒนาาระบบสถาบันการเงิน 30,583.00 ล้านบาท เมื่อเปรียบเทียบกับเดือนก่อนหน้า หนี้สาธารณะเพิ่มขึ้นสุทธิ 113,581.67 ล้านบาท โดยหนี้ที่รัฐบาลกู้โดยตรง และหนี้รัฐวิสาหกิจที่ไม่เป็นสถาบันการเงินเพิ่มขึ้น 97,917.10 ล้านบาท และ 18,684.99 ล้านบาท ตามลำดับ หนี้รัฐวิสาหกิจที่เป็นสถาบันการเงิน (รัฐบาลค้ำประกัน) และหนี้กองทุนเพื่อการฟื้นฟูฯ ลดลง 2,992.26 ล้านบาท และ 28.16 ล้านบาท ตามลำดับ ส่วนหน่วยงานอื่นของรัฐนั้นไม่มีหนี้คงค้าง รายละเอียดปรากฏตามตารางที่ 6 โดยรายละเอียดการเปลี่ยนแปลงของหนี้สาธารณะมีดังนี้

1. หนี้ที่รัฐบาลกู้โดยตรง

1.1 หนี้ในประเทศ

หนี้ที่รัฐบาลกู้โดยตรง เมื่อเปรียบเทียบกับเดือนก่อนหน้าเพิ่มขึ้น 96,517.09 ล้านบาท โดยที่สำคัญเกิดจาก

- การเบิกเงินกู้ภายใต้พระราชกำหนดให้อำนาจกระทรวงการคลังกู้เงินเพื่อฟื้นฟูและเสริมสร้างความมั่นคงทางเศรษฐกิจ พ.ศ. 2552 เพื่อดำเนินการตามแผนปฏิบัติการไทยเข้มแข็ง 2555 จำนวน 100,940.09 ล้านบาท
- การกู้เงินเพื่อชดเชยการขาดดุลงบประมาณ 17,000 ล้านบาท
- การกู้เงินเพื่อปรับโครงสร้างหนี้กองทุนเพื่อการฟื้นฟูและพัฒนาาระบบสถาบันการเงิน ระยะที่ 2 พ.ศ. 2545 (FIDF 3) โดยการออกพันธบัตรรัฐบาล 8,000 ล้านบาท โดยนำเงินที่ได้ไปชำระคืนเงินทวงรองจ่ายจากบัญชีเงินฝากกระทรวงการคลัง (Premium FIDF1 และ FIDF 3) ต่อไป

1.2 หนี้ต่างประเทศ

หนี้ที่รัฐบาลกู้โดยตรงเพิ่มขึ้นจากเดือนก่อน 1,400.01 ล้านบาท และเมื่อคิดในรูปเงินเหรียญสหรัฐ เพิ่มขึ้น 50.39 ล้านดอลลาร์ เนื่องจาก

- ผลจากอัตราแลกเปลี่ยนทำให้ยอดหนี้คงค้างในรูปเงินเหรียญสหรัฐ เพิ่มขึ้น 50.79 ล้านดอลลาร์

- สกุดเงินยูโรได้มีการไถ่ถอนประมาณ 1.33 ล้านยูโร หรือคิดเป็น 1.76 ล้านดอลลาร์สหรัฐ
- สกุดเงินเยนได้มีการเบิกจ่ายประมาณ 168.97 ล้านเยน หรือคิดเป็น 2.05 ล้านดอลลาร์สหรัฐ
- สกุดเงินเหรียญสหรัฐได้มีการไถ่ถอนประมาณ 0.69 ล้านดอลลาร์สหรัฐ

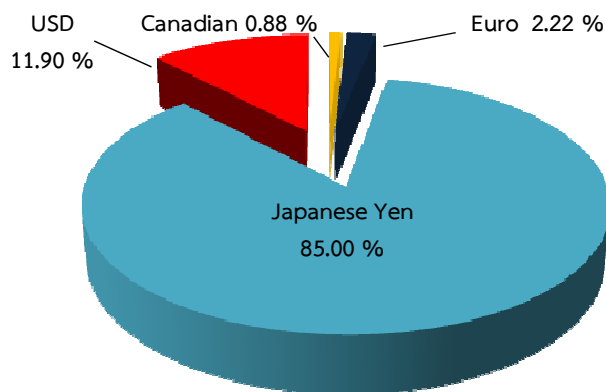
โดยมีรายละเอียดหนี้ต่างประเทศที่รัฐบาลกู้โดยตรงในสกุลเงินต่างๆ ปรากฏตามตารางที่ 7

ตารางที่ 7 การเปลี่ยนแปลงของหนี้ที่รัฐบาลกู้โดยตรง

Currency (Million)	พ.ย. 53	ธ.ค. 53	เพิ่ม/(ลด)
Canadian	15.82	15.82	-
Euro	31.56	30.23	(1.33)
Japanese Yen	124,584.24	124,753.21	168.97
USD	215.33	214.64	(0.69)

ทั้งนี้ หากพิจารณาในรูปเงินเหรียญสหรัฐ หนี้ที่รัฐบาลกู้โดยตรงจำแนกเป็นสกุลเงินต่างๆ ปรากฏตามแผนภาพที่ 7

แผนภาพที่ 7 หนี้ที่รัฐบาลกู้โดยตรงจำแนกเป็นสกุลเงินต่างๆ



2. หนี้รัฐวิสาหกิจที่ไม่เป็นสถาบันการเงิน

2.1 หนี้ในประเทศ

2.1.1 หนี้ที่รัฐบาลค้ำประกัน เมื่อเปรียบเทียบกับเดือนก่อนหน้าลดลง 8,566.25 ล้านบาท โดยเกิดจาก

- องค์การขนส่งมวลชนกรุงเทพ และการทางพิเศษแห่งประเทศไทยได้ไถ่ถอนพันธบัตรรวม 2,900 ล้านบาท
- รัฐวิสาหกิจที่รัฐบาลค้ำประกันมีการเบิกจ่ายจากแหล่งเงินกู้ต่างๆ น้อยกว่าชำระคืนต้นเงินกู้ 5,666.25 ล้านบาท



2.1.2 หนี้ที่รัฐบาลไม่ค้ำประกัน เมื่อเปรียบเทียบกับเดือนก่อนหน้าเพิ่มขึ้น 22,107.93 ล้านบาท โดยเกิดจาก

- การไฟฟ้าส่วนภูมิภาคได้ออกพันธบัตรและไถ่ถอนพันธบัตร 2,550 ล้านบาท และ 357.96 ล้านบาท
- รัฐวิสาหกิจที่รัฐบาลไม่ค้ำประกันมีการเบิกจ่ายจากแหล่งเงินกู้ต่างๆ มากกว่าชำระคืนต้นเงินกู้ 19,915.89 ล้านบาท

2.2 หนี้ต่างประเทศ

2.2.1 หนี้ที่รัฐบาลค้ำประกันเพิ่มขึ้นจากเดือนก่อน 5,244.96 ล้านบาท และเมื่อคิดในรูปเงินเหรียญสหรัฐ เพิ่มขึ้น 185.80 ล้านเหรียญสหรัฐ เนื่องจาก

- ผลจากอัตราแลกเปลี่ยนทำให้ยอดหนี้คงค้างในรูปเงินเหรียญสหรัฐ เพิ่มขึ้น 173.68 ล้านเหรียญสหรัฐ
- สกุลเงินยูโรได้มีการไถ่ถอนประมาณ 6.16 ล้านยูโร หรือคิดเป็น 8.16 ล้านเหรียญสหรัฐ
- สกุลเงินเยนได้มีการเบิกจ่ายมากกว่าการไถ่ถอนประมาณ 2,003.34 ล้านเยน หรือคิดเป็น 24.16 ล้านเหรียญสหรัฐ
- สกุลเงินเหรียญสหรัฐได้มีการไถ่ถอนประมาณ 3.88 ล้านเหรียญสหรัฐ

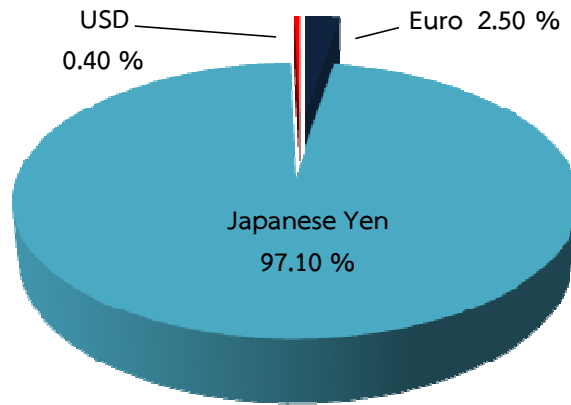
โดยรายละเอียดหนี้ต่างประเทศรัฐวิสาหกิจที่ไม่เป็นสถาบันการเงิน (รัฐบาลค้ำประกัน) ในสกุลเงินต่างๆ ปรากฏตามตารางที่ 8

ตารางที่ 8 การเปลี่ยนแปลงของหนี้รัฐวิสาหกิจที่ไม่เป็นสถาบันการเงิน (รัฐบาลค้ำประกัน)

Currency (Million)	พ.ย. 53	ธ.ค. 53	เพิ่ม/(ลด)
Euro	109.00	102.84	(6.16)
Japanese Yen	427,743.66	429,747.00	2,003.34
USD	25.52	21.64	(3.88)

ทั้งนี้ หากพิจารณาในรูปเงินเหรียญสหรัฐ หนี้รัฐวิสาหกิจที่ไม่เป็นสถาบันการเงิน (รัฐบาลค้ำประกัน) จำแนกเป็นสกุลเงินต่างๆ ปรากฏตามแผนภาพที่ 8

แผนภาพที่ 8 หนี้รัฐวิสาหกิจที่ไม่เป็นสถาบันการเงิน (รัฐบาลค้ำประกัน) จำแนกเป็นสกุลเงินต่างๆ



2.2.2 หนี้ที่รัฐบาลไม่ค้ำประกันลดลงจากเดือนก่อน 101.65 ล้านบาท และเมื่อคิดในรูปเงินเหรียญสหรัฐ เพิ่มขึ้น 6.54 ล้านดอลลาร์สหรัฐ เนื่องจาก

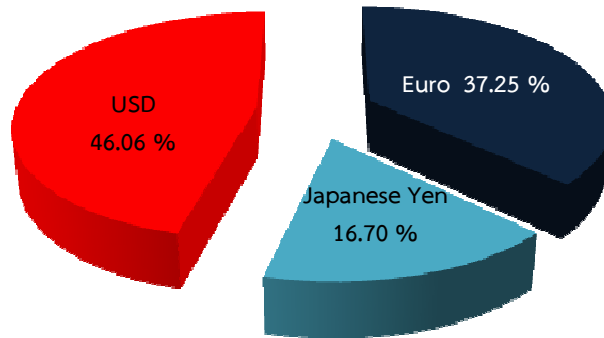
- ผลจากอัตราแลกเปลี่ยนทำให้ยอดหนี้คงค้างในรูปเงินเหรียญสหรัฐ เพิ่มขึ้น 38.89 ล้านดอลลาร์สหรัฐ
 - สกุลเงินยูโรได้มีการไถ่ถอนประมาณ 10.46 ล้านยูโร หรือคิดเป็น 13.56 ล้านดอลลาร์สหรัฐ
 - สกุลเงินเยนได้มีการไถ่ถอนประมาณ 710.28 ล้านเยน หรือคิดเป็น 8.67 ล้านดอลลาร์สหรัฐ
 - สกุลเงินเหรียญสหรัฐได้มีการไถ่ถอนประมาณ 10.12 ล้านดอลลาร์สหรัฐ
- โดยรายละเอียดหนี้ต่างประเทศรัฐวิสาหกิจที่ไม่เป็นสถาบันการเงิน (รัฐบาลไม่ค้ำประกัน) ในสกุลเงินต่างๆ ปรากฏตามตารางที่ 9

ตารางที่ 9 การเปลี่ยนแปลงของหนี้รัฐวิสาหกิจที่ไม่เป็นสถาบันการเงิน (รัฐบาลไม่ค้ำประกัน)

Currency (Million)	พ.ย. 53	ธ.ค. 53	เพิ่ม/(ลด)
Euro	1,247.74	1,237.28	(10.46)
Japanese Yen	60,496.29	59,786.01	(710.28)
USD	2,036.86	2,026.74	(10.12)

ทั้งนี้ หากพิจารณาในรูปเงินเหรียญสหรัฐ หนี้รัฐวิสาหกิจที่ไม่เป็นสถาบันการเงิน (รัฐบาลไม่ค้ำประกัน) จำแนกเป็นสกุลเงินต่างๆ ปรากฏตามแผนภาพที่ 9

แผนภาพที่ 9 หนี้รัฐวิสาหกิจที่ไม่เป็นสถาบันการเงิน (รัฐบาลไม่ค้ำประกัน) จำแนกเป็นสกุลเงินต่างๆ



3. หนี้รัฐวิสาหกิจที่เป็นสถาบันการเงิน (รัฐบาลค้ำประกัน)

3.1 หนี้ในประเทศ

หนี้รัฐวิสาหกิจที่เป็นสถาบันการเงิน (รัฐบาลค้ำประกัน) เมื่อเปรียบเทียบกับเดือนก่อนหน้า ลดลง 3,090 ล้านบาท โดยเกิดจาก

- ธนาคารอาคารสงเคราะห์และธนาคารเพื่อการเกษตรและสหกรณ์การเกษตรได้ไถ่ถอนพันธบัตร 2,000 ล้านบาท และ 1,090 ล้านบาท ตามลำดับ

3.2 หนี้ต่างประเทศ

หนี้รัฐวิสาหกิจที่เป็นสถาบันการเงิน (รัฐบาลค้ำประกัน) เพิ่มขึ้นจากเดือนก่อน 97.74 ล้านบาท และเมื่อคิดในรูปเงินเหรียญสหรัฐ เพิ่มขึ้น 3.74 ล้านเหรียญสหรัฐ เนื่องจาก

- ผลจากอัตราแลกเปลี่ยนเงินทำให้ยอดหนี้คงค้างในรูปเงินเหรียญสหรัฐ เพิ่มขึ้น 4.67 ล้านเหรียญสหรัฐ

- สกุลเงินยูโรได้มีการไถ่ถอนประมาณ 0.46 ล้านยูโร หรือคิดเป็น 0.61 ล้านเหรียญสหรัฐ

- สกุลเงินเหรียญสหรัฐได้มีการไถ่ถอนประมาณ 0.32 ล้านเหรียญสหรัฐ

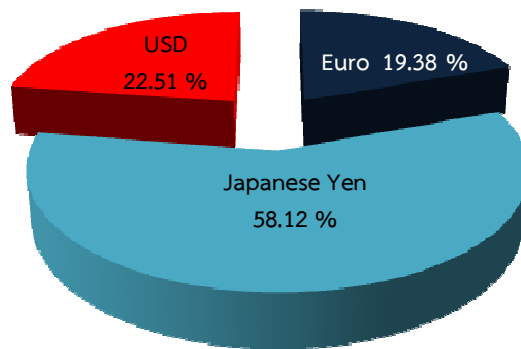
โดยรายละเอียดหนี้ต่างประเทศรัฐวิสาหกิจที่เป็นสถาบันการเงิน (รัฐบาลค้ำประกัน) ในสกุลเงินต่างๆ ปรากฏตามตารางที่ 10

ตารางที่ 10 การเปลี่ยนแปลงของหนี้รัฐวิสาหกิจที่เป็นสถาบันการเงิน (รัฐบาลค้ำประกัน)

Currency (Million)	พ.ย. 53	ธ.ค. 53	เพิ่ม/(ลด)
Euro	33.32	32.86	(0.46)
Japanese Yen	10,625.93	10,625.93	-
USD	50.89	50.57	(0.32)

ทั้งนี้ หากพิจารณาในรูปเงินเหรียญสหรัฐหนี้รัฐวิสาหกิจที่เป็นสถาบันการเงิน (รัฐบาลค้ำประกัน) จำแนกเป็นสกุลเงินต่างๆ ปรากฏตามแผนภาพที่ 10

แผนภาพที่ 10 หนี้รัฐวิสาหกิจที่เป็นสถาบันการเงิน (รัฐบาลค้ำประกัน) จำแนกเป็นสกุลเงินต่างๆ



4. หนี้กองทุนเพื่อการฟื้นฟูฯ

หนี้กองทุนเพื่อการฟื้นฟูฯ เมื่อเปรียบเทียบกับเดือนก่อนหน้าลดลง 28.16 ล้านบาท เนื่องจากการลดลงของหนี้สินหมุนเวียน

หนี้สาธารณะ จำนวน 4,279,903.65 ล้านบาท แบ่งออกเป็นหนี้ต่างประเทศ 357,808.62 ล้านบาท หรือร้อยละ 8.36 และหนี้ในประเทศ 3,922,095.03 ล้านบาท หรือร้อยละ 91.64 ของยอดหนี้สาธารณะคงค้าง และเป็นหนี้ระยะยาว 4,192,171.54 ล้านบาท หรือร้อยละ 97.95 และหนี้ระยะสั้น 87,732.11 ล้านบาท หรือร้อยละ 2.05 ของยอดหนี้สาธารณะคงค้าง รายละเอียดปรากฏตามตารางที่ 11 และ 12 ตามลำดับ

ตารางที่ 11 สัดส่วนหนี้ต่างประเทศและหนี้ในประเทศ

	หนี้สาธารณะ	หนี้ต่างประเทศ		หนี้ในประเทศ	
	(ล้านบาท)	(ล้านบาท)	%	(ล้านบาท)	%
1. หนี้ที่รัฐบาลกู้โดยตรง	3,002,422.91	54,377.56	1.81	2,948,045.35	98.19
2. หนี้รัฐวิสาหกิจที่ไม่เป็นสถาบันการเงิน	1,078,805.56	296,656.98	27.50	782,148.58	72.50
3. หนี้รัฐวิสาหกิจที่เป็นสถาบันการเงิน (รัฐบาลค้ำประกัน)	168,092.18	6,774.08	4.03	161,318.10	95.97
4. หนี้สินของกองทุนเพื่อการฟื้นฟูฯ	30,583.00	-	-	30,583.00	100.00
5. หนี้หน่วยงานอื่นของรัฐ	-	-	-	-	-
รวม	4,279,903.65	357,808.62	8.36	3,922,095.03	91.64

หมายเหตุ : อัตราแลกเปลี่ยนบาทต่อเหรียญสหรัฐฯ ณ วันทำการสุดท้ายของเดือนเท่ากับ 30.1513

ตารางที่ 12 สัดส่วนหนี้ระยะยาวและหนี้ระยะสั้น

	หนี้สาธารณะ	หนี้ระยะยาว		หนี้ระยะสั้น	
	(ล้านบาท)	(ล้านบาท)	%	(ล้านบาท)	%
1. หนี้ที่รัฐบาลกู้โดยตรง	3,002,422.91	2,930,712.91	97.61	71,710.00	2.39
2. หนี้รัฐวิสาหกิจที่ไม่เป็นสถาบันการเงิน	1,078,805.56	1,064,371.17	98.66	14,434.39	1.34
3. หนี้รัฐวิสาหกิจที่เป็นสถาบันการเงิน (รัฐบาลค้ำประกัน)	168,092.18	166,557.80	99.09	1,534.38	0.91
4. หนี้สินของกองทุนเพื่อการฟื้นฟูฯ	30,583.00	30,529.66	99.83	53.34	0.17
5. หนี้หน่วยงานอื่นของรัฐ	-	-	-	-	-
รวม	4,279,903.65	4,192,171.54	97.95	87,732.11	2.05

หมายเหตุ: การนำข้อมูลและ/หรือบทวิเคราะห์ของสำนักงานบริหารหนี้สาธารณะไปใช้และ/หรือเผยแพร่ต่อ ขอความร่วมมืออ้างแหล่งที่มาของข้อมูลด้วย ส่วนวิจัยนโยบายหนี้สาธารณะ สำนักนโยบายและแผน สำนักงานบริหารหนี้สาธารณะ โทร. 0 2265 8050 ต่อ 5512